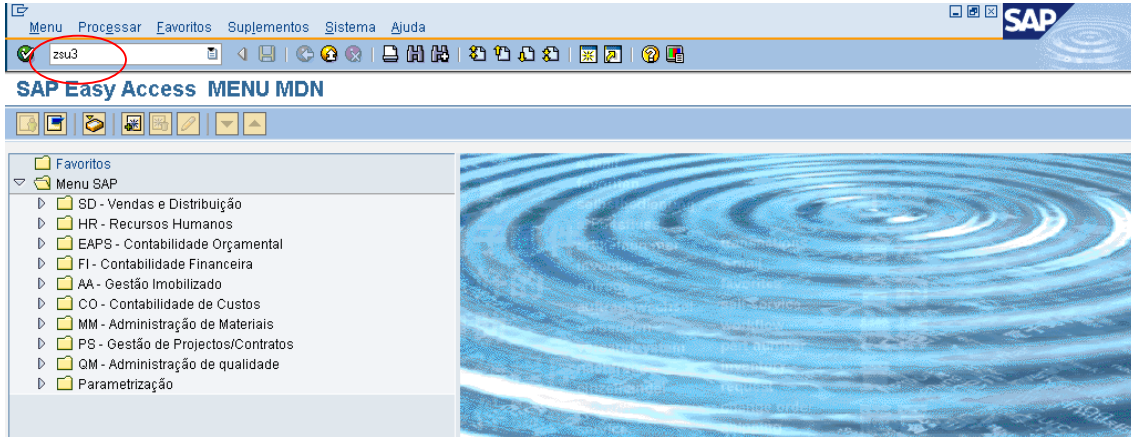
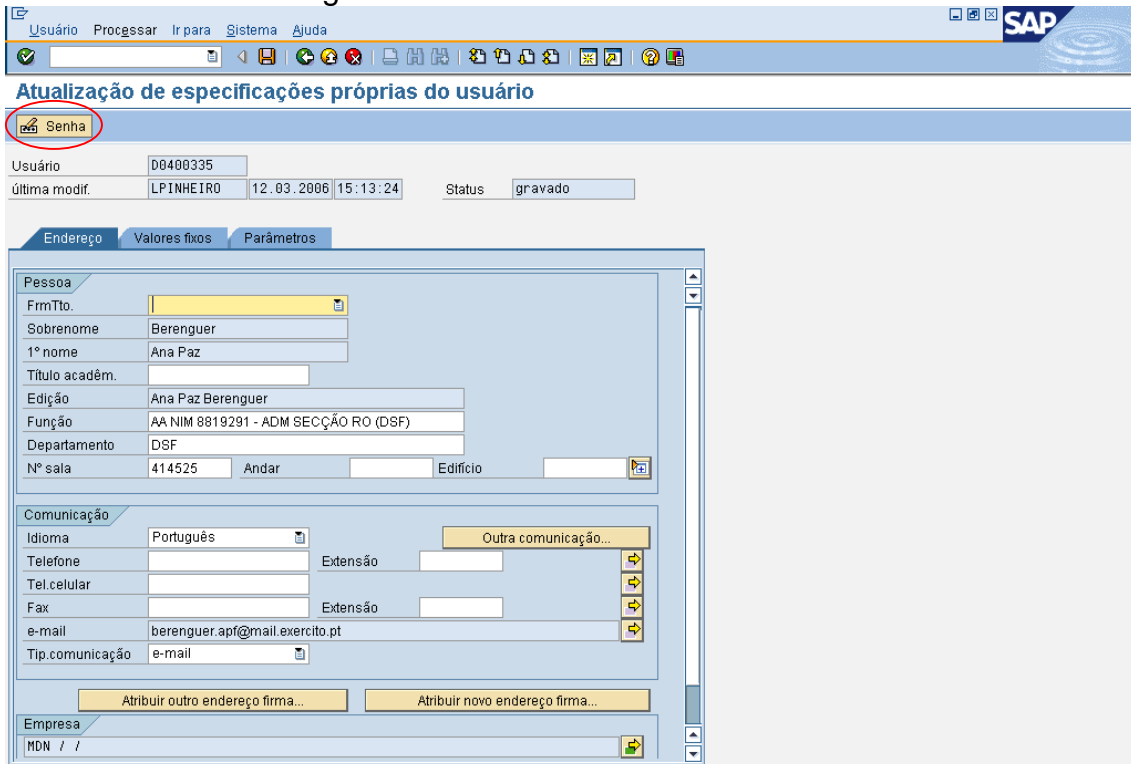


Alteração de *password* associada a USER ID

Passo 1 – Na plataforma ERP, digitar **ZSU3** na caixa de transacções e clicar em :



Passo 2 – No ecrã seguinte clicar em  Senha :



Nota:

Neste ecrã é ainda possível alterar todos os campos à excepção do nome e e-mail.

Passo 3 – Introduzir a senha antiga e a nova senha pretendida, a qual deve ter, no mínimo, 6 caracteres:

The screenshot shows the SAP user profile maintenance interface. At the top, there is a menu bar with 'Usuário', 'Processar', 'Ir para', 'Sistema', and 'Ajuda'. The main title is 'Atualização de especificações próprias do usuário'. Below this, there is a sub-tab 'Senha'. A window titled 'Modificar a senha para o usuário D0400335' is open, displaying the following information:

Usuário autenticado por meio de Bilhete de logon SAP
O usuário possui também uma senha com a qual pode efetuar logon ao sistema


Modificação Senha

Senha antiga: [*****]
Nova senha: [*****]
Repetir a senha: [*****]

Desativação senha

Em vez de modificar a senha, é possível selecionar a desativação da senha.
Nesse caso, já não será possível de futuro efetuar logon a este sistema mediante senha.

Below the password section, there are fields for 'Departamento' (DSF), 'Nº sala' (414525), 'Andar', and 'Edifício'. The 'Comunicação' section includes 'Idioma' (Português), 'Telefone', 'Tel. celular', 'Fax', 'e-mail' (berenguer.apf@mail.exercito.pt), and 'Tip. comunicação' (e-mail). At the bottom, there are buttons for 'Atribuir outro endereço firma...' and 'Atribuir novo endereço firma...', and an 'Empresa' field with 'MDN / /'.

Passo 4 – Gravar, clicando em :

The screenshot shows the same SAP user profile maintenance interface as in the previous step. The 'Gravar' (Save) button in the top toolbar is circled in red. The main title is 'Atualização de especificações próprias do usuário'. Below this, there is a sub-tab 'Senha'. The user information is displayed as follows:

Usuário: D0400335
última modif.: LPINHEIRO 12.03.2006 15:13:24 Status: gravado

Below this, there are tabs for 'Endereço', 'Valores fixos', and 'Parâmetros'. The 'Endereço' tab is active, showing the following information:

Pessoa

Frm.Tto.: [dropdown]
Sobrenome: Berenguer
1º nome: Ana Paz
Título acadêm.: [text]
Edição: Ana Paz Berenguer
Função: AA NIM 8819291 - ADM SECÇÃO RO (DSF)
Departamento: DSF
Nº sala: 414525 Andar: [text] Edifício: [text]

Comunicação

Idioma: Português
Telefone: [text] Extensão: [text]
Tel. celular: [text]
Fax: [text] Extensão: [text]
e-mail: berenguer.apf@mail.exercito.pt
Tip. comunicação: e-mail

At the bottom, there are buttons for 'Atribuir outro endereço firma...' and 'Atribuir novo endereço firma...', and an 'Empresa' field with 'MDN / /'. A status bar at the bottom left shows 'Senha modificada'.