

MANUAL DE UTILIZADOR

MÓDULO E-GAR

DA PLATAFORMA

SILIAMB



e-GAR

Versão 2.1 (01-06-2017)

Índice

Enquadramento	3
Registo	5
Funcionamento	7
1. Criar guia	7
1.1 Criar guia enquanto produtor	7
1.2 Criar guia enquanto transportador	13
1.3 Criar guia enquanto destinatário	15
2. Cancelar guia	18
3. Alterar guia	19
4. Emitir guia	20
5. Receber guia	21
5.1 Aceitar	22
5.2 Rejeitar	23
5.3 Corrigir	24
6. Autorizar guia	25
6.1 Autorizar guia emitida	25
6.2 Autorizar guia corrigida	27
6.3 Autorizar guia aceite	28
6.4 Autorizar guia rejeitada	29
7. Exportar guia	30
7.1 Exportar guia por autorizar	30
7.2 Exportar guia autorizada	31
8. Validar correção de guia	31
8.1 Aceitação de correção	31
8.2 Negação de correção	33
9. Bloqueio de emissão de guias por terceiros	34
10. Pesquisas (filtros na listagem de guias)	36
11. Consulta de guia no domínio público	43
Anexos:	45
Emissão de e-GAR – diagrama do processo	45

Enquadramento

Em cumprimento do disposto no decreto-lei n.º 73/2011, foi desenvolvida uma ferramenta eletrónica integrada no SILiAmb – a **eGAR**, com o objetivo de modernizar o processo das Guias de Acompanhamento de Resíduos (GAR), eliminando o formato atual, mantido em papel através de impressos próprios da Imprensa Nacional Casa da Moeda (INCM), para passar a permitir a gestão e o acompanhamento *online* das guias por parte das diferentes entidades envolvidas.

A desmaterialização deste processo traz inúmeras vantagens, nomeadamente:

- **Eliminação** de milhões de folhas de papel por ano;
- **Simplificação** no preenchimento da informação e **integridade** com outros sistemas de terceiros;
- Maior e melhor **fiscalização e controlo** da informação registada evitando possíveis erros ou tentativas de fraude;
- **Segurança** da informação garantindo a autenticidade dos dados e informação complementar do detentor do registo;
- **Redução de custos** administrativos e outros custos indiretos.

Neste contexto, a APA disponibiliza um formulário próprio na sua plataforma SILiAmb, acessível a todos os utilizadores registados, para a emissão e acusação de guias. Adicionalmente, estão também disponíveis para implementação os serviços necessários à integração do sistema da APA e dos demais que pretendam deter a sua própria aplicação para utilização de guias.

No presente documento, pretende-se informar o funcionamento deste sistema às entidades envolvidas na tramitação de resíduos e às autoridades competentes de fiscalização.

Para qualquer necessidade de esclarecimento adicional, deverá consultar a APA.


As guias eletrónicas de acompanhamento de resíduos (e-GAR) foram criadas pela Portaria n.º 145/2017, de 26 de Abril.

As e-GAR substituem os modelos n.º 1428 e n.º 1429 (para Resíduos Hospitalares dos Grupos III e IV) da INCM e as Guias específicas para os Resíduos de Construção e Demolição.

A partir do dia 26 de Maio de 2017, os produtores de resíduos poderão emitir uma guia para acompanhar os seus resíduos 24 horas por dia, 365 dias por ano, imediatamente antes de se realizar o transporte.

A Guia de Acompanhamento de Resíduos Eletrónica tem a seguinte estrutura:

(Guia de Acompanhamento de Resíduos → Certificado de Receção)



O diagrama mostra a estrutura de uma Guia Eletrónica de Resíduos (e-GAR) com os seguintes campos rotulados:

- Cabeçalho:** Contém o logótipo da Agência Portuguesa do Ambiente, o nome da entidade emissora, o número de identificação e um código QR.
- Produtor/detentor:** Campo para a identificação do produtor ou detentor do resíduo.
- Resíduo e operação (enviada/ inicial):** Campo para a descrição do resíduo e a operação inicial.
- Transportador(es):** Campo para a identificação do transportador.
- Operador de gestão de resíduos:** Campo para a identificação do operador de gestão de resíduos.
- Resíduo e operação (recebida / final):** Campo para a descrição do resíduo e a operação final.
- Aviso legal:** Campo para o aviso legal.
- Rodapé:** Campo para o rodapé.

Figura 1 - Exemplo de Guia Eletrónica de Resíduos (e-GAR)

Para saber mais sobre as vantagens das e-GAR, a quem se aplicam e quais as obrigações dos intervenientes neste processo, consulte, por favor, as FAQ no sítio da APA na Internet

(www.apambiente.pt), devendo selecionar os separadores seguintes: Políticas⇒Resíduos⇒Sistema Integrado de Registo Eletrónico de Resíduos (SIRER)⇒e-GAR.

Nas páginas seguintes exemplificam-se os processos de criação, alteração, validação, autorização, correção, rejeição e consulta das e-GAR.

Só os utilizadores registados no SILiAmb podem emitir e-GAR. O procedimento de registo também é exemplificado neste manual.

Registo

Para usufruir do módulo e-GAR, terá que estar registado no SILiAmb. **Caso ainda não esteja registado como utilizador**, poderá solicitar o registo através dos seguintes passos:

Passo 1) Na página inicial do SILiAmb (<https://siliamb.apambiente.pt/login.jsp>), seleccione o ‘[formulário de registo](#)’);



Figura 2 – Ecrã inicial do SILiAmb

Passo 2) Preencha o formulário com os seus dados e seleccione ‘enviar’.

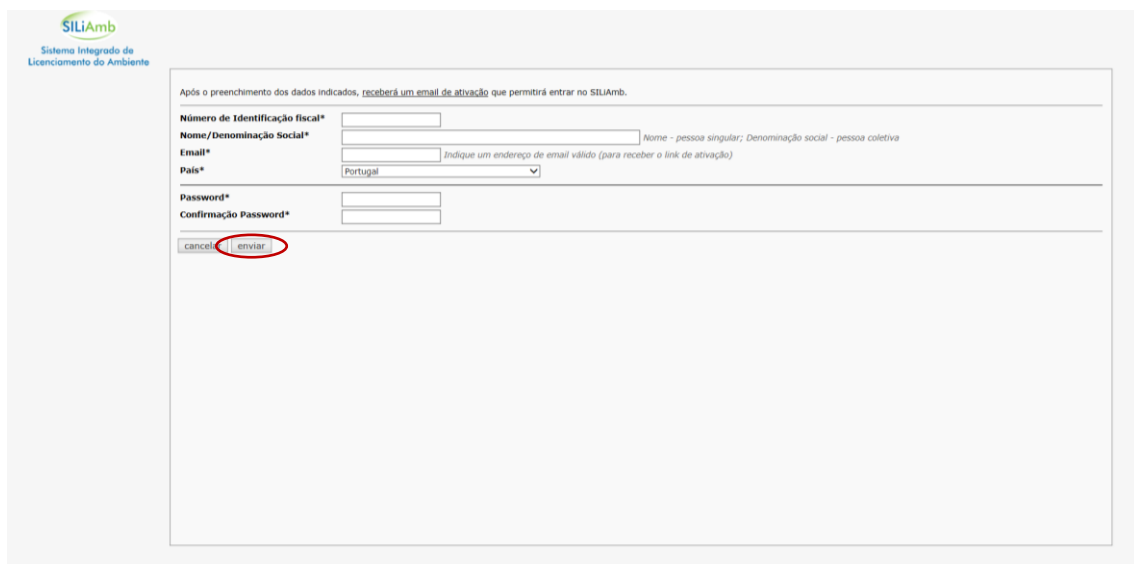


Figura 3 – Ecrã de registo no SILiAmb

Após o registo, terá também que criar o(s) seu(s) estabelecimento(s) no sistema, prosseguindo:

Passo 3) Efetue login no SILiAmb, no mesmo ecrã da Figura 1;

Passo 4) No menu lateral esquerdo, seleccione 'Estabelecimentos';

Passo 5) No canto superior direito, seleccione [novo estabelecimento];

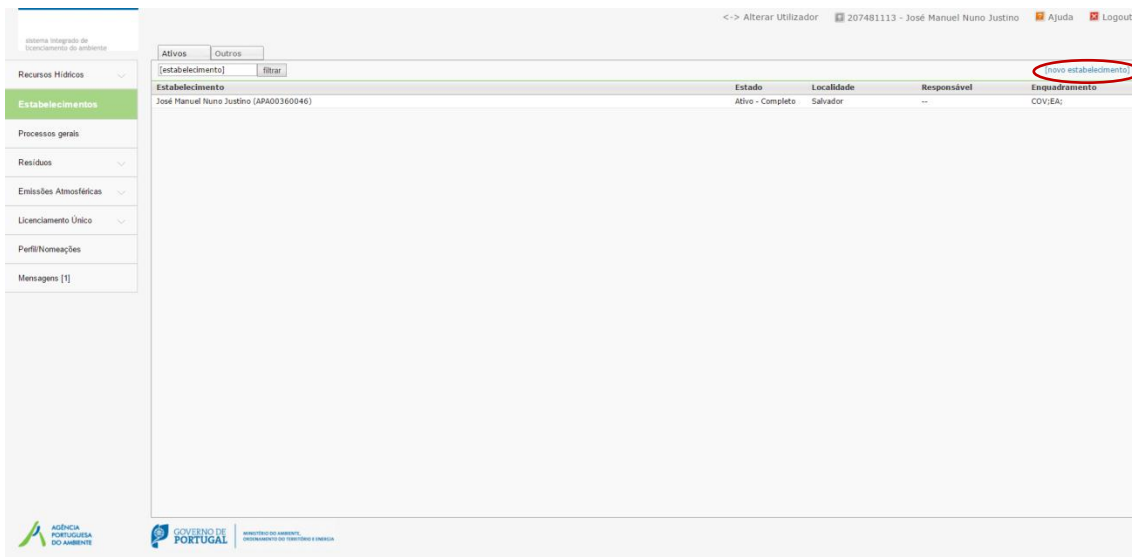
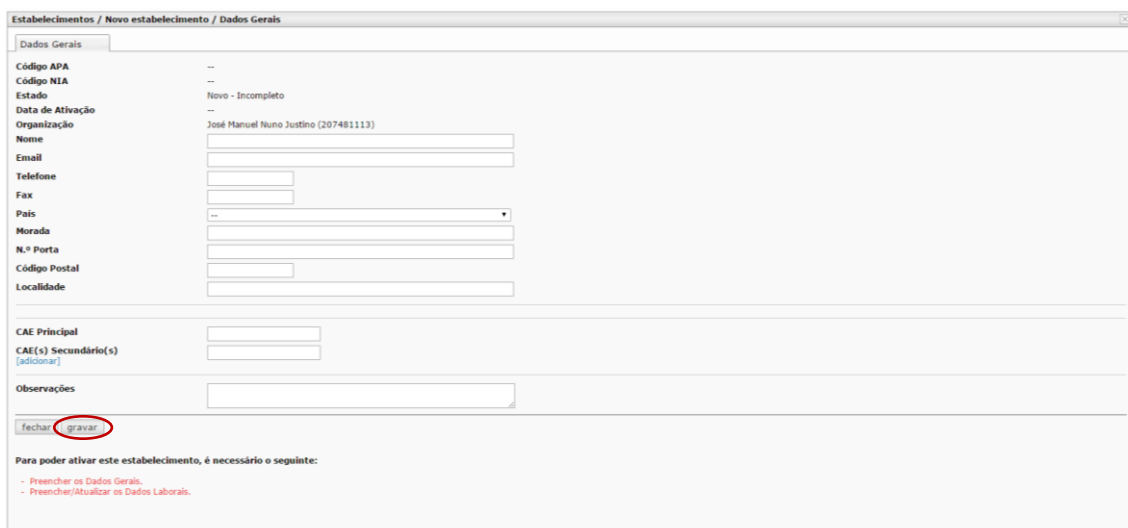


Figura 4 – Ecrã de estabelecimentos

Passo 6) Preencha os dados do estabelecimento e seleccione 'Gravar'.



The screenshot shows the 'Novo estabelecimento / Dados Gerais' form. The form contains several fields for entering establishment data: 'Código APA', 'Código NIA', 'Estado' (set to 'Novo - Incompleto'), 'Data de Ativação', 'Organização' (set to 'José Manuel Nuno Justino (207481113)'), 'Nome', 'Email', 'Telefone', 'Fax', 'País', 'Morada', 'N.º Porta', 'Código Postal', and 'Localidade'. Below these are fields for 'CAE Principal', 'CAE(s) Secundário(s)', and 'Observações'. At the bottom left, there are two buttons: 'fechar' and 'gravar', with 'gravar' circled in red. Below the form, there is a note: 'Para poder ativar este estabelecimento, é necessário o seguinte:' followed by a list of requirements: '- Preencher os Dados Gerais.' and '- Preencher/Atualizar os Dados Laborais.'

Figura 5 – Ecrã de novo estabelecimento

Funcionamento

1. Criar guia

As guias de acompanhamento de resíduos eletrónicas podem ser criadas pelo produtor dos resíduos ou em seu nome (pelo transportador ou pelo destinatário). No segundo caso, o produtor terá de validar eletronicamente a guia (ver ponto 6) ou terá de assinar uma cópia em papel para que a guia seja um documento de transporte válido.

1.1 Criar guia enquanto produtor

Para criar uma guia de acompanhamento de resíduos eletrónica, dever-se-á proceder da seguinte forma:

Passo 1) Efetue o *login* no SILiAmb, inserindo o NIF/NIPC e a *password* que escolheu quando se registou;



Figura 6 - Autenticação no SILiAmb

Passo 2) No menu lateral esquerdo, seleccione 'Resíduos', seguido de 'e-GAR'. Irá surgir um ecrã onde, posteriormente, poderá consultar todas as guias em que seja interveniente. Para encerrar a sessão deverá utilizar o botão 'Logout', no canto superior direito do ecrã;



SILiAmb Réplica Produção
sistema integrado de licenciamento do ambiente

Alterar utilizador | 186004664 | Produtor de resíduos normal | Ajuda | Logout

Bem-vindo ao SILiAmb

Recursos Hídricos
De acordo com o Despacho n.º 12008/2013, de 18 de setembro, com a submissão de requerimentos de utilização dos recursos hídricos passa a ser necessário o pagamento de um montante relativo aos custos de apreciação técnica do pedido, conforme a tabela de preços publicada em anexo ao referido despacho. Deve proceder ao pagamento referente a cada requerimento, após receção de notificação para esse efeito, para que a análise do seu pedido possa prosseguir.
Tem 37 formulários de Recursos Hídricos abertos/em preenchimento. Pode continuar o preenchimento na zona [Processos](#).

Resíduos
O acesso aos formulários MIRR está dependente do pagamento da anuidade atual, uma vez que o acesso à informação disponível no sistema está dependente do estado do *Registo em dia* de cada estabelecimento.
O acesso aos formulários MTR não se encontra condicionado pelo pagamento de uma anuidade e deve ser efetuado com o NIF/NIPC da Empresa responsável pela Transferência, enquanto Notificador de Movimentos Transfronteiriços de Resíduos.
Tem 121 mensagens por ler. Pode lê-las na zona [Mensagens](#).

AGÊNCIA PORTUGUESA DO AMBIENTE | GOVERNO DE PORTUGAL | MINISTÉRIO DO AMBIENTE, ORDENAMENTO DO TERRITÓRIO E ENERGIA

Figura 7 – Ecrã de entrada no SILiAmb após login

Passo 3) No canto superior esquerdo do ecrã de listagem, seleccione 'Criar nova';



SILiAmb Réplica Produção
sistema integrado de licenciamento do ambiente

Alterar utilizador | 186004664 | Produtor de resíduos normal | Ajuda | Logout

Guias de acompanhamento de resíduos

Criar nova

Interveniente: [Produtor] Estabelecimento: [Estabelecimento]

Número guia: [Número] Data de criação: de [2017/04/09] até [2017/05/09] Código Ler: [Código LER] Estado: [Aguarda ação]

[Pesquisar] [Limpar Filtros]

Sem guias de acompanhamento de resíduos

AGÊNCIA PORTUGUESA DO AMBIENTE | GOVERNO DE PORTUGAL | MINISTÉRIO DO AMBIENTE, ORDENAMENTO DO TERRITÓRIO E ENERGIA

Figura 8 – Ecrã de listagem de guias

Passo 4) Escolha o tipo de interveniente 'Produtor', e seleccione 'Seguinte'. Se clicar em 'Voltar', surgirá o ecrã de listagem de guias;

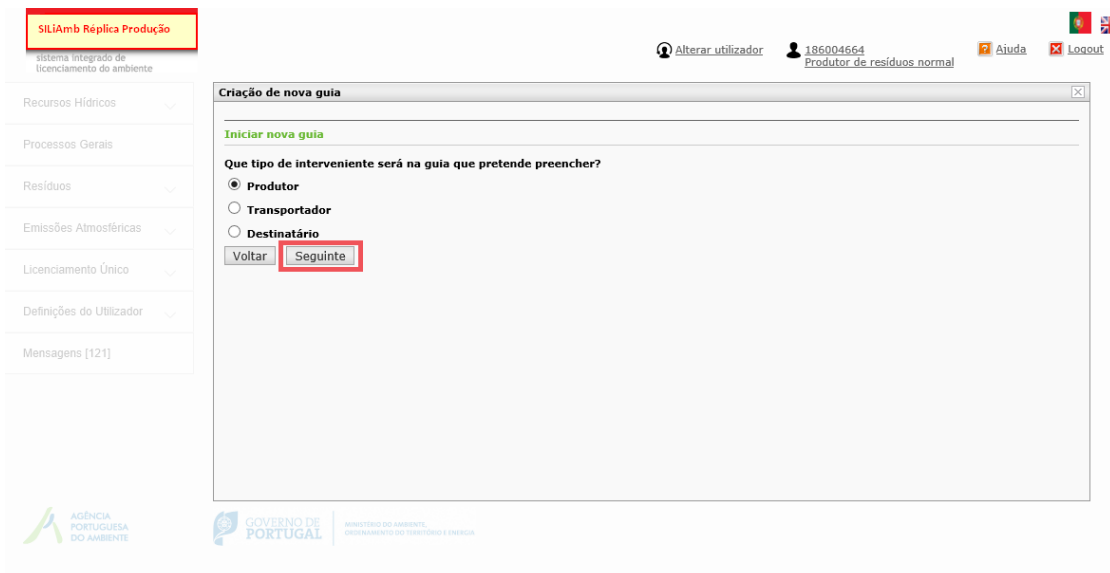


Figura 9 – Ecrã de seleção de interveniente

Passo 5) Escolha o estabelecimento a que corresponde a saída de resíduos e seleccione 'Seguinte';

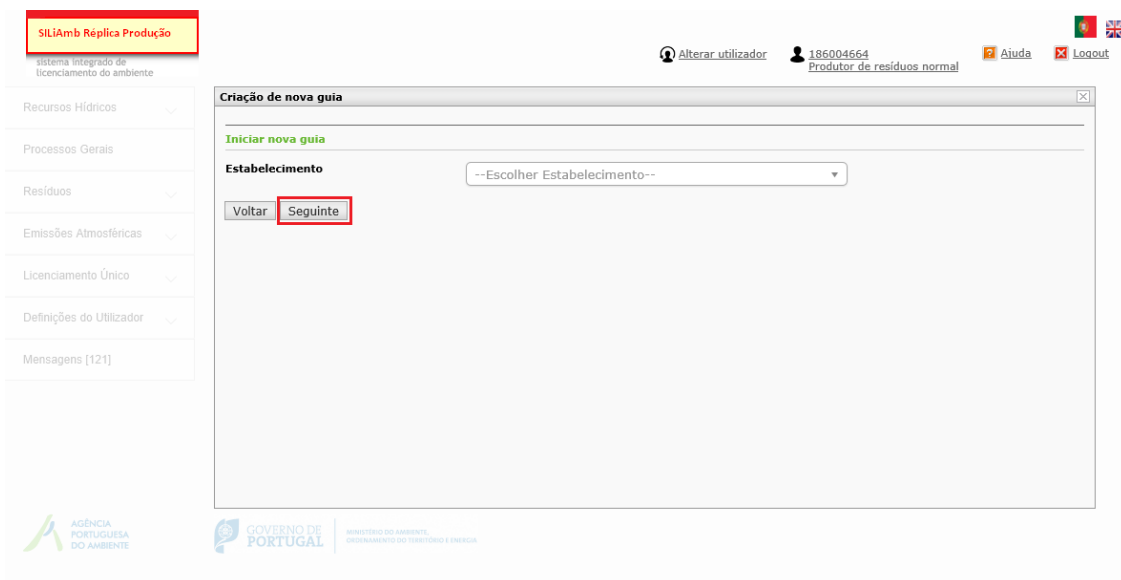
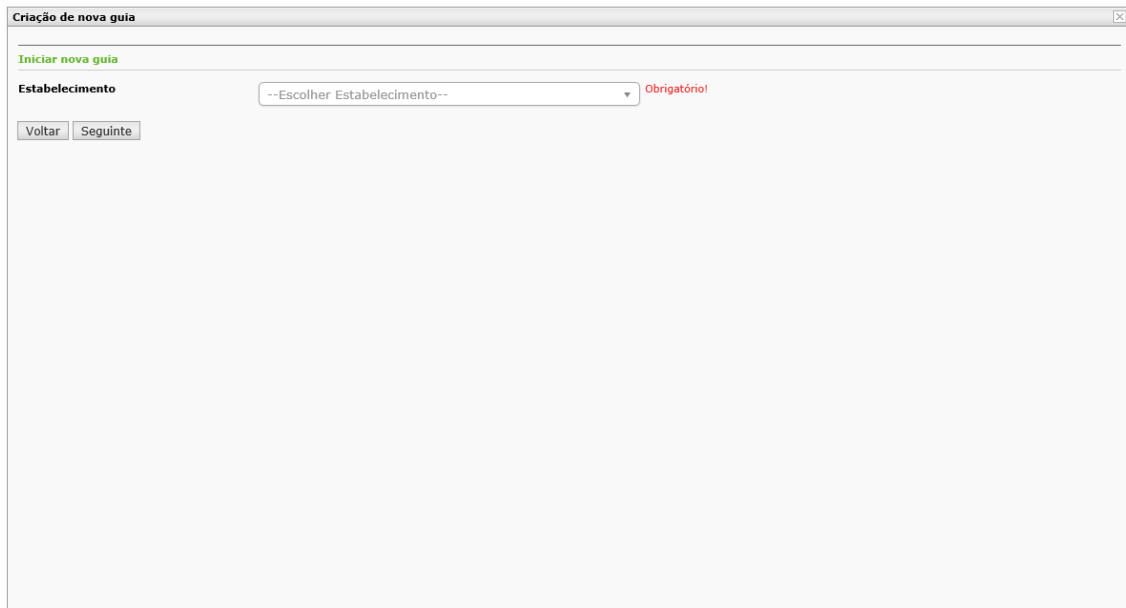


Figura 10 – Ecrã de seleção de estabelecimento

A seleção do estabelecimento é obrigatória. Se seleccionar 'Seguinte,' sem escolher o estabelecimento, não poderá prosseguir e o sistema assinalará o campo como obrigatório



Criação de nova guia

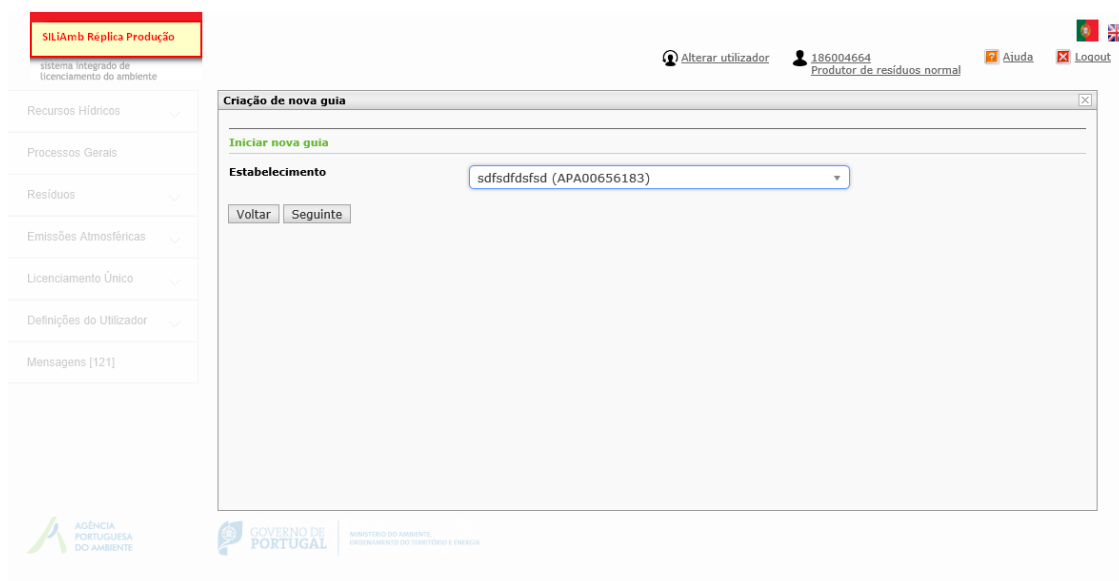
Iniciar nova guia

Estabelecimento --Escolher Estabelecimento-- Obrigatório!

Voltar Seguinte

Figura 11 - Mensagem do sistema relativa ao campo 'Estabelecimento'

Tendo selecionado o estabelecimento, como se exemplifica na figura seguinte, poderá prosseguir.



SILIAmb Réplica Produção

sistema integrado de licenciamento do ambiente

Alterar utilizador 186004664 Produtor de resíduos normal Aiuda Logout

Criação de nova guia

Iniciar nova guia

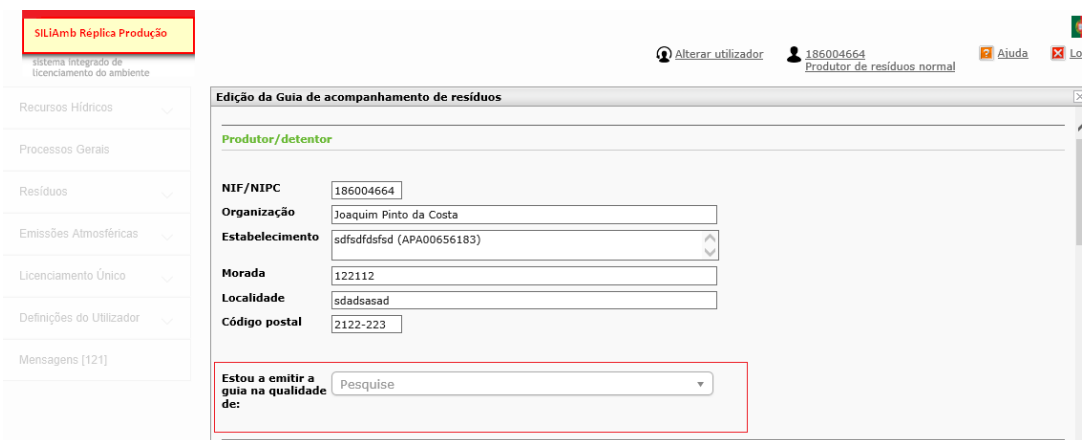
Estabelecimento sdfsfdsfd (APA00656183)

Voltar Seguinte

AGÊNCIA PORTUGUESA DO AMBIENTE GOVERNO DE PORTUGAL MINISTÉRIO DO AMBIENTE, ORDENAMENTO DO TERRITÓRIO E ENERGIA

Figura 12 - Seleção de estabelecimento

Passo 6) Quando surge o ecrã de preenchimento do formulário da guia, deve verificar os dados do produtor, que estão pré-preenchidos. É necessário selecionar em que qualidade é que se está a emitir a guia (como produtor inicial de resíduos [PI] ou como operador de gestão de resíduos [OGR]); Esta seleção afeta a migração futura de dados para o MIRR (formulário B ou C2).



SILiAmb Réplica Produção

sistema integrado de licenciamento do ambiente

Alterar utilizador 186004664 Produtor de resíduos normal

Ajuda Logout

Edição da Guia de acompanhamento de resíduos

Produtor/detentor

NIF/NIPC: 186004664

Organização: Joaquim Pinto da Costa

Estabelecimento: sdfsdfrdsfd (APA00656183)

Morada: 122112

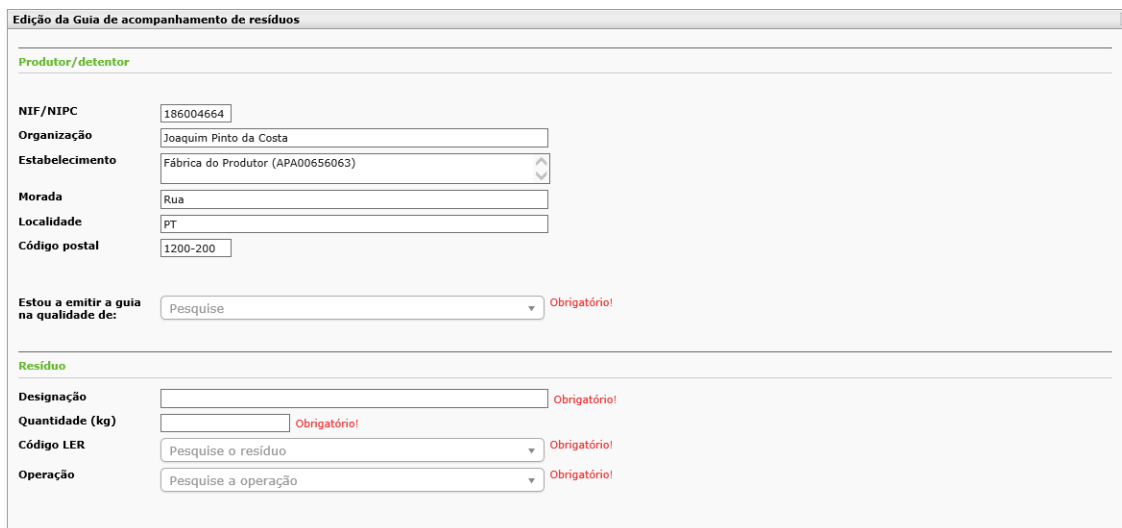
Localidade: sdadsasad

Código postal: 2122-223

Estou a emitir a guia na qualidade de: Pesquise

Figura 13 – Ecrã de preenchimento do formulário

Passo 7) Preencha a secção do resíduo, escrevendo a designação, a quantidade (em quilogramas), e seleccionando o código LER e a operação associada a partir das respetivas listagens. Estes são campos obrigatórios para que a guia possa ser emitida (ou guardada com sucesso);



Edição da Guia de acompanhamento de resíduos

Produtor/detentor

NIF/NIPC: 186004664

Organização: Joaquim Pinto da Costa

Estabelecimento: Fábrica do Produtor (APA00656063)

Morada: Rua

Localidade: PT

Código postal: 1200-200

Estou a emitir a guia na qualidade de: Pesquise **Obrigatório!**

Resíduo

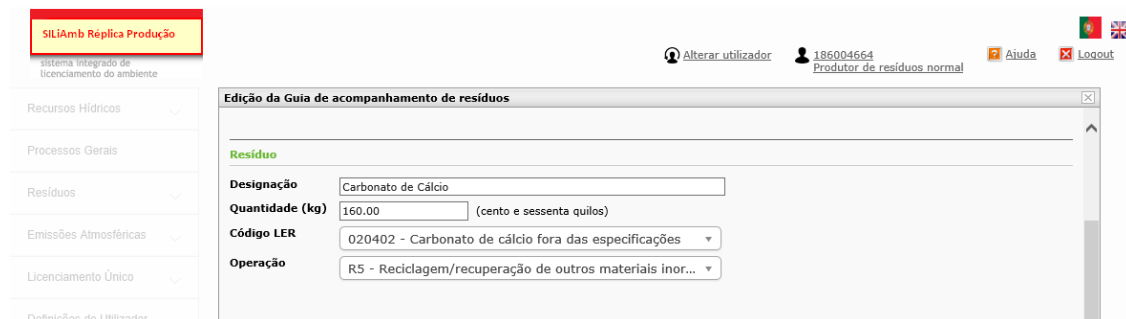
Designação: **Obrigatório!**

Quantidade (kg): **Obrigatório!**

Código LER: Pesquise o resíduo **Obrigatório!**

Operação: Pesquise a operação **Obrigatório!**

Figura 14 - Campos obrigatórios no preenchimento do formulário – secções 'Produtor' e 'Resíduo'



SILiAmb Réplica Produção

sistema integrado de licenciamento do ambiente

Alterar utilizador 186004664 Produtor de resíduos normal

Ajuda Logout

Edição da Guia de acompanhamento de resíduos

Resíduo

Designação: Carbonato de Cálcio

Quantidade (kg): 160.00 (cento e sessenta quilos)

Código LER: 020402 - Carbonato de cálcio fora das especificações

Operação: R5 - Reciclagem/recuperação de outros materiais inor...

Figura 15 - Ecrã de preenchimento do formulário – pormenor da secção 'Resíduo'

Passo 8) Insira o NIF do transportador, selecione a organização associada, insira a data, a hora de início do transporte e matrícula e selecione 'Adicionar'. É obrigatório adicionar pelo menos um transportador;



Transportador(es)

Transportador(es)

NIF/NIPC

Organização

Matrícula

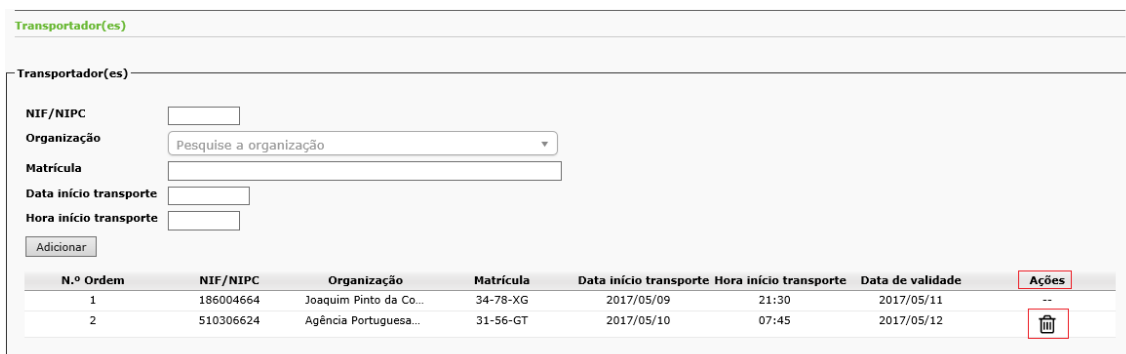
Data início transporte

Hora início transporte

N.º Ordem	NIF/NIPC	Organização	Matrícula	Data início transporte	Hora início transporte	Data de validade	Ações
Sem transportadores							

Figura 16 - Ecrã de preenchimento do formulário – pormenor da secção 'Transportador(es)'

Passo 9) Confirme a linha de registo adicionada e adicione outros transportadores, nos casos onde haja transportes sequenciais, como o multi-modal. Caso adicione mais transportadores (que terão o número de ordem 2, 3...n), a data de início do transporte terá de ser posterior à do transportador com número de ordem 1. Se desejar eliminar um transportador, deve clicar, primeiro, sobre a linha correspondente e, em seguida, no ícone disponível na coluna 'Ações'.



Transportador(es)

Transportador(es)

NIF/NIPC

Organização

Matrícula

Data início transporte

Hora início transporte


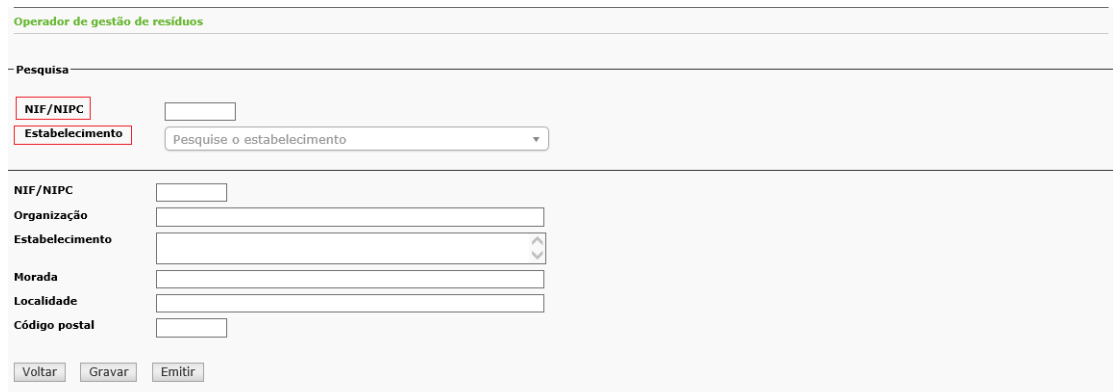
N.º Ordem	NIF/NIPC	Organização	Matrícula	Data início transporte	Hora início transporte	Data de validade	Ações
1	186004664	Joaquim Pinto da Co...	34-78-XG	2017/05/09	21:30	2017/05/11	--
2	510306624	Agência Portuguesa...	31-56-GT	2017/05/10	07:45	2017/05/12	

Figura 17 - Ecrã da secção 'Transportadores' com registos adicionados

Passo 10) Preencha o NIF/NIPC do destinatário e pesquise o estabelecimento associado. O

estabelecimento de destino terá de ser diferente do estabelecimento de origem dos resíduos;



Operador de gestão de resíduos

- Pesquisa

NIF/NIPC

Estabelecimento

NIF/NIPC

Organização

Estabelecimento

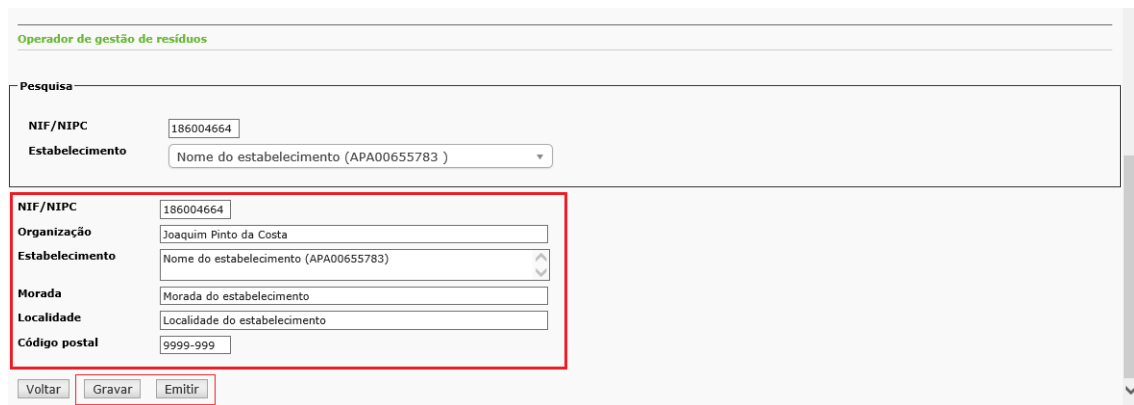
Morada

Localidade

Código postal

Figura 18 - Ecrã de preenchimento do formulário - pormenor da secção 'Destinatário'

Passo 11) Confirme os dados preenchidos automaticamente;



Operador de gestão de resíduos

- Pesquisa

NIF/NIPC

Estabelecimento

NIF/NIPC

Organização

Estabelecimento

Morada

Localidade

Código postal

Figura 19 - Ecrã de preenchimento do formulário – pormenor da secção 'Destinatário'

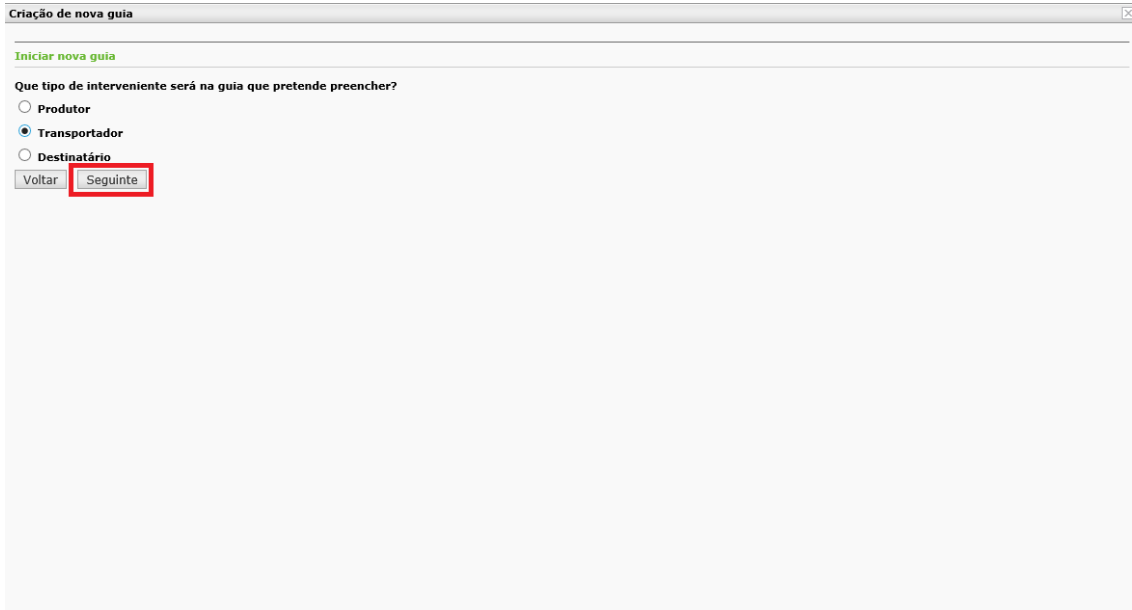
Passo 12) Selecione 'Gravar' ou 'Emitir'. Se clicar em 'Voltar', perderá todos os dados que inseriu e regressará ao ecrã inicial do módulo e-GAR, o ecrã de listagem de guias (mas surgirá uma mensagem *pop-up* a perguntar se deseja fechar a guia antes de sair).

Depois de gravar ou emitir uma guia com sucesso, esta aparecerá no ecrã de listagem de guias com o estado de gravada ou emitida, respetivamente. Se tiver gravado a guia poderá, posteriormente, editá-la ou cancelá-la (veja as secções 3 e 2, respetivamente).

1.2 Criar guia enquanto transportador

Se estiver a criar a guia sendo transportador da respetiva carga, siga os passos 1, 2 e 3 da secção 1.1, e posteriormente:

Passo 4) Escolha o tipo de interveniente 'Transportador', e selecione 'Seguinte';



Criação de nova guia

Iniciar nova guia

Que tipo de interveniente será na guia que pretende preencher?

Produtor

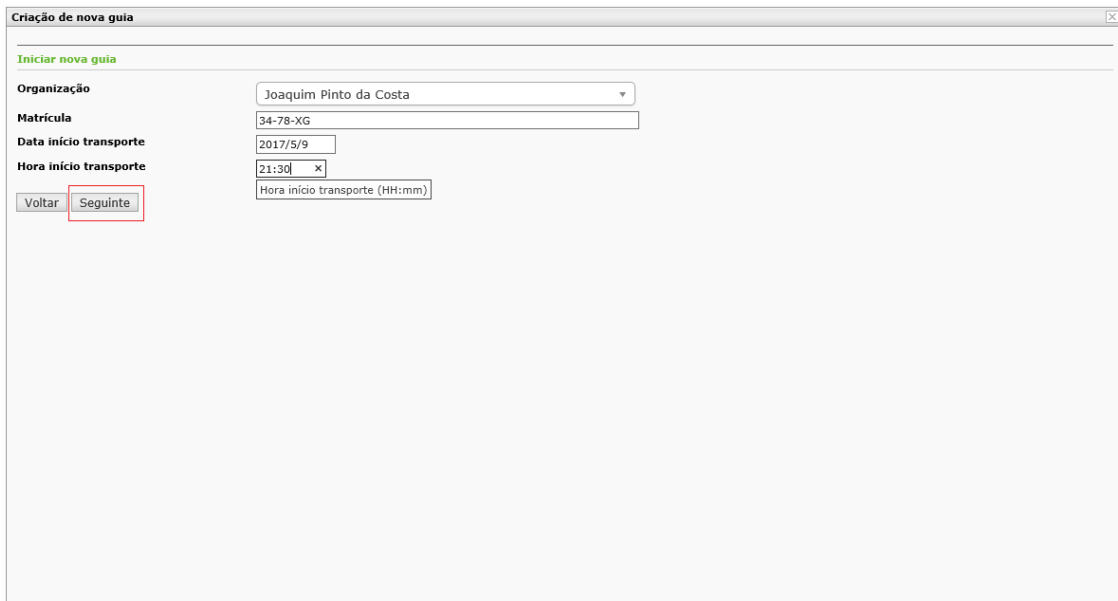
Transportador

Destinatário

Voltar Seguinte

Figura 20 – Ecrã de seleção de interveniente

Passo 5) Escolha a organização a que corresponde o transporte e insira a matrícula, a data e hora de início de transporte e seleccione 'Seguinte'. Salienta-se que a data e a hora de início de transporte são campos obrigatórios;



Criação de nova guia

Iniciar nova guia

Organização: Joaquim Pinto da Costa

Matrícula: 34-78-XG

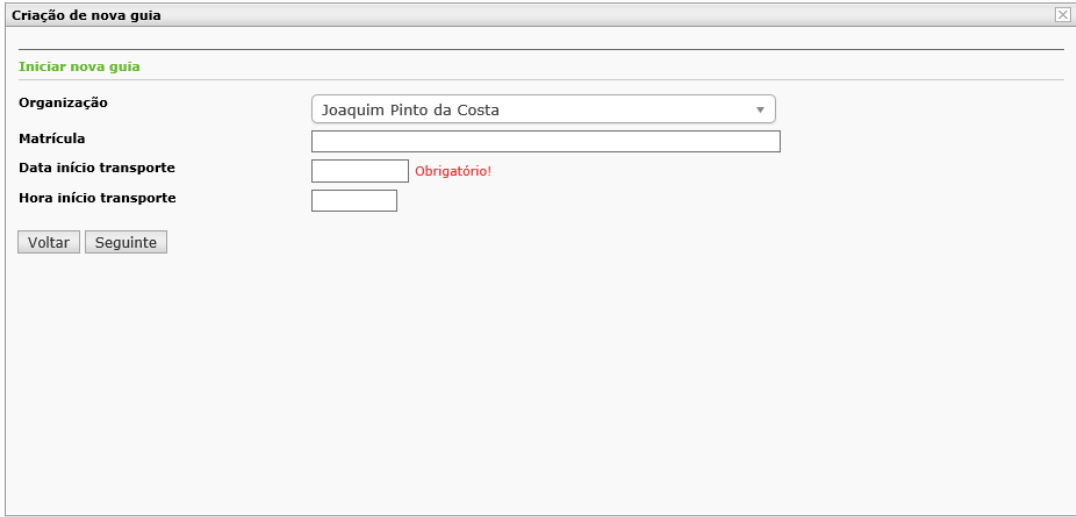
Data início transporte: 2017/5/9

Hora início transporte: 21:30

Hora início transporte (HH:mm)

Voltar Seguinte

Figura 21 – Ecrã de seleção de organização do transportador e dados associados



Criação de nova guia

Iniciar nova guia

Organização Joaquim Pinto da Costa

Matrícula

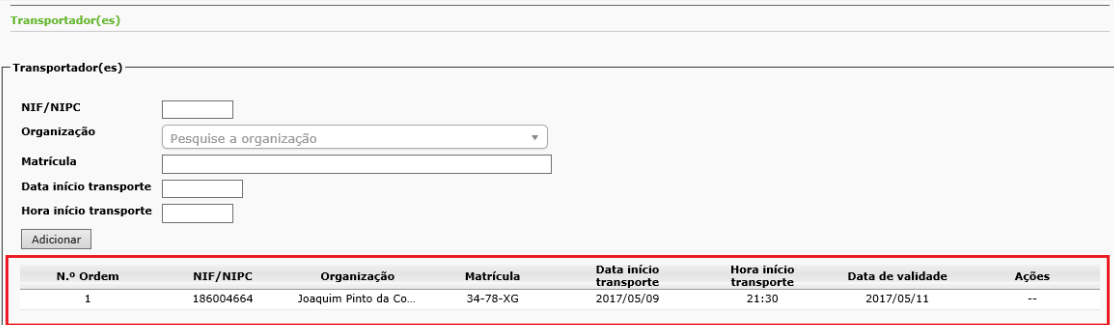
Data início transporte **Obrigatório!**

Hora início transporte

GOVERNO DE PORTUGAL | MINISTÉRIO DO AMBIENTE, ORDENAMENTO DO TERRITÓRIO E ENERGIA

Figura 22 - Campos obrigatórios no ecrã de seleção de organização do transportador e dados associados

Passo 6) Verifique a linha de registo na tabela de transportadores e prossiga para o preenchimento do restante formulário, como descrito na secção 1.1. Tenha em atenção que deve inserir o NIF/NIPC e escolher o estabelecimento do produtor e do destinatário.



Transportador(es)

Transportador(es)

NIF/NIPC

Organização Pesquise a organização

Matrícula

Data início transporte

Hora início transporte

N.º Ordem	NIF/NIPC	Organização	Matrícula	Data início transporte	Hora início transporte	Data de validade	Ações
1	186004664	Joaquim Pinto da Co...	34-78-XG	2017/05/09	21:30	2017/05/11	--

Figura 23 - Ecrã de preenchimento do formulário – pormenor da secção 'Transportador(es)' com registo adicionado

1.3 Criar guia enquanto destinatário

O módulo e-GAR permite que qualquer dos outros intervenientes crie uma guia em nome do transportador, desde que este autorize. Se estiver a criar a guia sendo *destinatário* da respetiva carga, siga os passos 1, 2 e 3 da secção 1.1, e posteriormente:

Passo 4) Escolha o tipo de interveniente 'Destinatário', e selecione 'Seguinte';

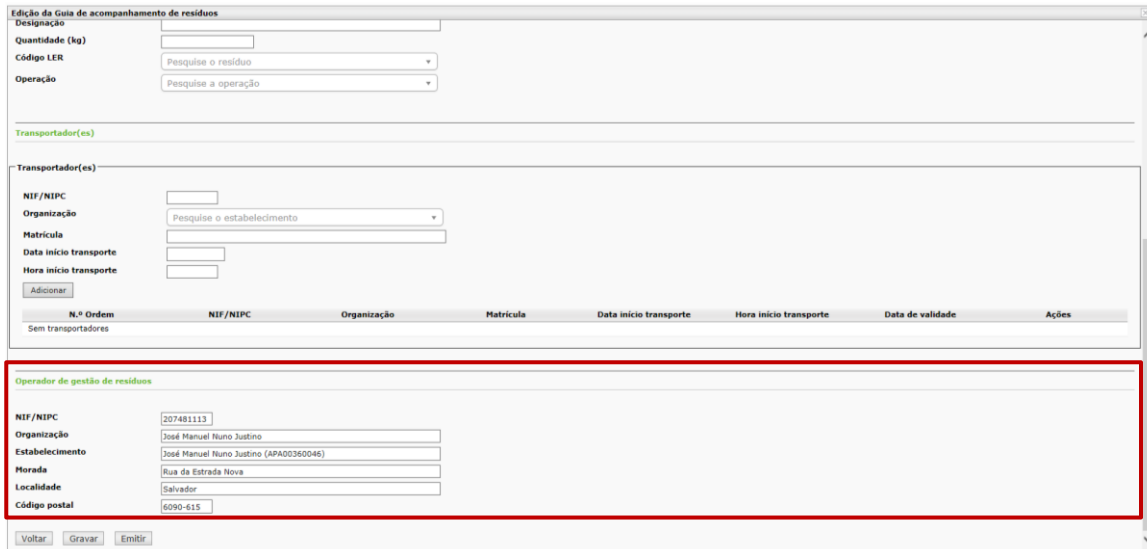
The screenshot shows a web application window titled "Criação de nova guia". At the top right, there are navigation links: "Alterar utilizador", a user profile icon with ID "186004664" and role "Produtor de resíduos normal", "Ajuda", and "Logout". The main content area is titled "Iniciar nova guia" and contains the question "Que tipo de interveniente será na guia que pretende preencher?". Below this, there are three radio button options: "Produtor", "Transportador", and "Destinatário". The "Destinatário" option is selected. At the bottom left of the form, there are two buttons: "Voltar" and "Seguinte", with the "Seguinte" button highlighted by a red rectangle.

Figura 24 – Ecrã de seleção de interveniente

Passo 5) Escolha o estabelecimento onde irá ocorrer a receção de resíduos e seleccione 'Seguinte';

The screenshot shows the same "Criação de nova guia" window. The "Estabelecimento" field is now a dropdown menu with the text "--Escolher Estabelecimento--" and a red "Obrigatório!" label to its right. The "Seguinte" button remains highlighted with a red rectangle. At the bottom left, there is a logo for "GOVERNO DE PORTUGAL" and the text "MINISTÉRIO DO AMBIENTE, ORDENAMENTO DO TERRITÓRIO E ENERGIA".

Figura 25 – Ecrã de seleção de estabelecimento

Passo 6) Confirme os dados pré-preenchidos;


Edição da Guia de acompanhamento de resíduos

Designação:
 Quantidade (kg):
 Código LER:
 Operação:

Transportador(es)

Transportador(es)

NIF/NIPC:
 Organização:
 Matrícula:
 Data início transporte:
 Hora início transporte:

N.º Ordem	NIF/NIPC	Organização	Matrícula	Data início transporte	Hora início transporte	Data de validade	Ações
Sem transportadores							

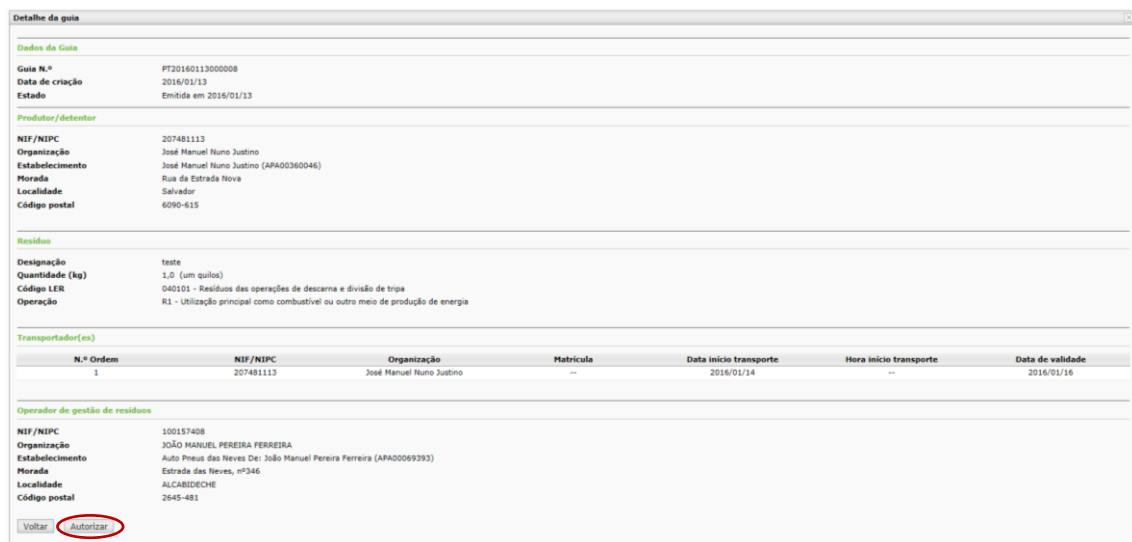
Operador de gestão de resíduos

NIF/NIPC:
 Organização:
 Estabelecimento:
 Morada:
 Localidade:
 Código postal:

Figura 26 - Ecrã de preenchimento do formulário – pormenor da secção ‘Destinatário’

Passo 7) Preencha o restante formulário, como descrito na secção 1.1. Tenha em atenção que deve inserir o NIF/NIPC e escolher o estabelecimento do produtor.

Nota: Caso não seja o produtor a preencher/emitir a guia, este terá que dar a sua autorização à mesma após a emissão (descrita na secção IV). Para o efeito deverá, no seu ecrã de listagem, aceder ao detalhe da guia em questão e selecionar ‘Autorizar’, no fim do ecrã.



Detalhe da guia

Dados da Guia

Guia N.º: PT20160113000008
 Data de criação: 2016/01/13
 Estado: Emitida em 2016/01/13

Produtor/detentor

NIF/NIPC: 207481113
 Organização: José Manuel Nuno Justino
 Estabelecimento: José Manuel Nuno Justino (APA00360046)
 Morada: Rua da Estrada Nova
 Localidade: Salvador
 Código postal: 6090-615

Resíduo

Designação: teste
 Quantidade (kg): 1,0 (um quilo)
 Código LER: 040101 - Resíduos das operações de descama e divisão de tripa
 Operação: R1 - Utilização principal como combustível ou outro meio de produção de energia

Transportador(es)

N.º Ordem	NIF/NIPC	Organização	Matrícula	Data início transporte	Hora início transporte	Data de validade
1	207481113	José Manuel Nuno Justino	--	2016/01/14	--	2016/01/16

Operador de gestão de resíduos

NIF/NIPC: 100157408
 Organização: JOÃO MANUEL PEREIRA FERREIRA
 Estabelecimento: Auto Pneus das Neves De: João Manuel Pereira Ferreira (APA0069393)
 Morada: Estrada das Neves, nº346
 Localidade: ALCARDEGHE
 Código postal: 2645-481

Figura 27 - Ecrã de detalhe da guia – Autorização


Uma guia emitida em nome do produtor e que não tenha sido autorizada apresenta a seguinte nota de validação:

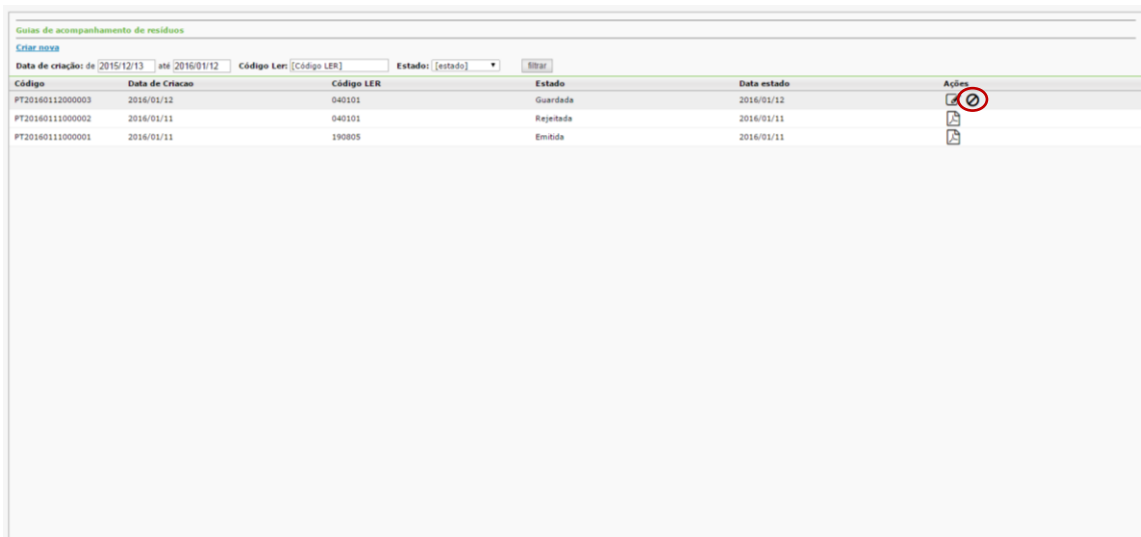
Produtor/detentor

NIF/NIPC 510306624
Organização Agência Portuguesa do Ambiente, I.P.
Estabelecimento Segundo Estabelecimento (APA00655803)
Morada av. afonso costa
Localidade lisboa
Código postal 9999-999
Concelho Lisboa
Nota de Validação Guia emitida em nome do produtor a aguardar validação eletrónica. Guia válida para circulação apenas com assinatura do produtor/detentor do residuo.
 Assinatura: _____

Figura 28 - Nota de validação de guia emitida e não autorizada

2. Cancelar guia

Passo 1) Caso pretenda cancelar uma guia não emitida, seleccione o ícone  na respetiva linha de registo da listagem. O ecrã de listagem de guias surge após se efectuarem os passos 1 e 2 da secção 1.1.;










Código	Data de Criação	Código LER	Estado	Data estado	Ações
PT20160112000003	2016/01/12	040101	Guardada	2016/01/12	  
PT20160111000002	2016/01/11	040101	Rejeitada	2016/01/11	 
PT20160111000001	2016/01/11	190805	Emitida	2016/01/11	 

Figura 29 – Ecrã de listagem de guias – botão 'Cancelar'

Passo 2) Clique 'OK' para confirmar o cancelamento da guia;

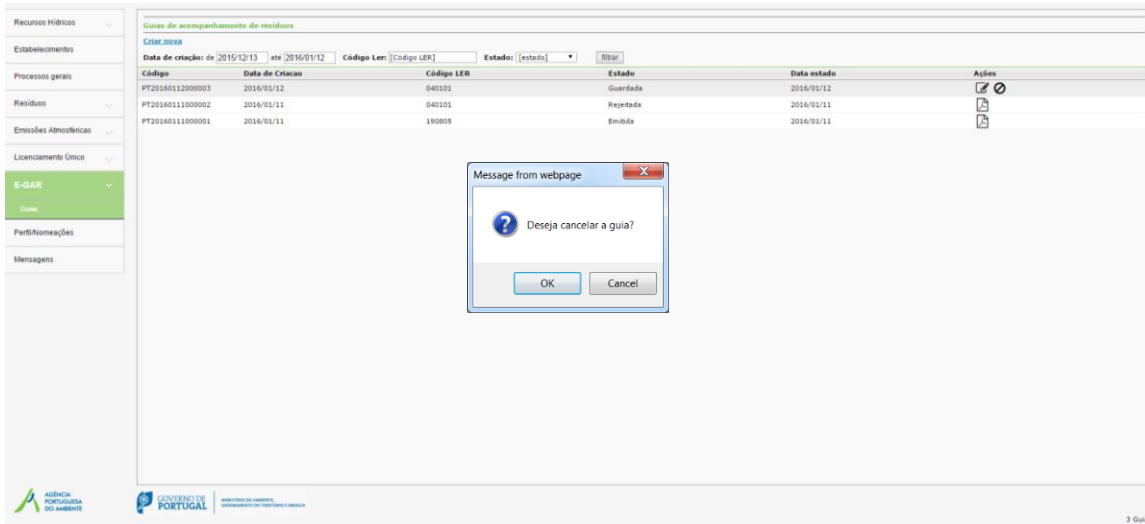



Figura 30 - Ecrã de listagem de guias - Cancelamento

Passo 3) Valide que o registo desapareceu da listagem de guias.

3. Alterar guia

Passo 1) Caso pretenda alterar a guia, selecione o ícone  na respetiva linha de registo da listagem;

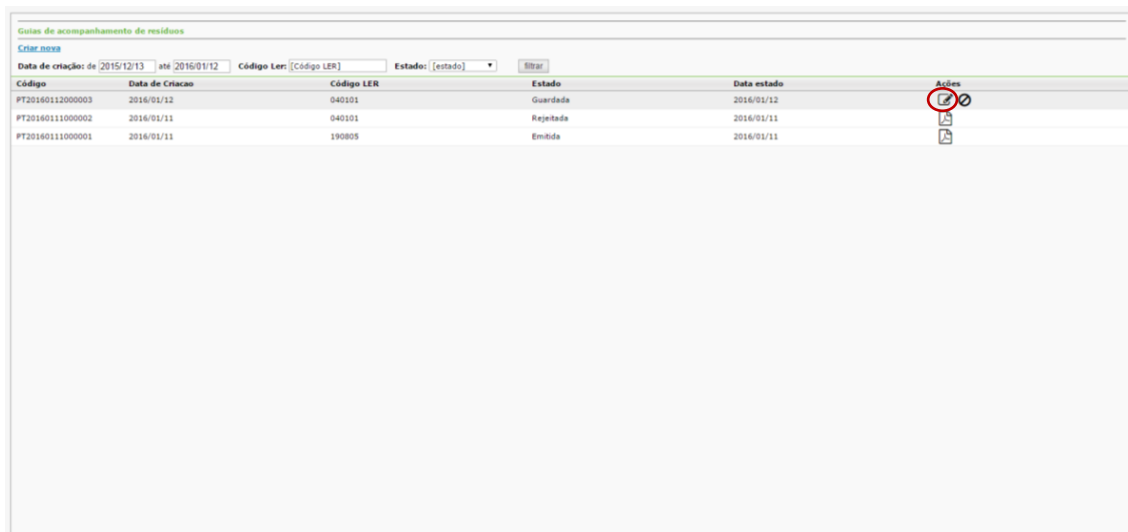
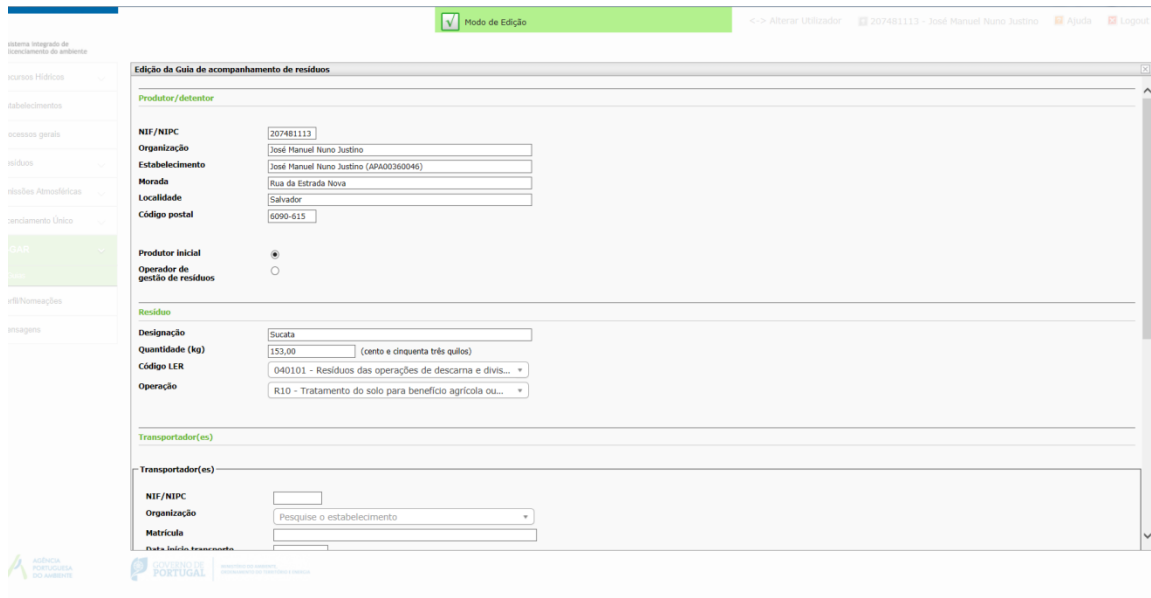


Figura 31 - Ecrã de listagem de guias – botão 'Editar'

Passo 2) Edite o formulário;



Edição da Guia de acompanhamento de resíduos

Produtor/detentor

NIF/NIPC: 207481113

Organização: José Manuel Nuno Justino

Estabelecimento: José Manuel Nuno Justino (APA00360046)

Morada: Rua da Estrada Nova

Localidade: Salvador

Código postal: 6090-615

Produtor inicial:
 Operador de gestão de resíduos:

Resíduo

Designação: Sucata

Quantidade (kg): 153,00 (cento e cinquenta três quilos)

Código LER: 040101 - Resíduos das operações de descama e divis...

Operação: R10 - Tratamento do solo para benefício agrícola ou...

Transportador(es)

Transportador(es)

NIF/NIPC:

Organização: Pesquise o estabelecimento

Matricula:

Data início transporte:

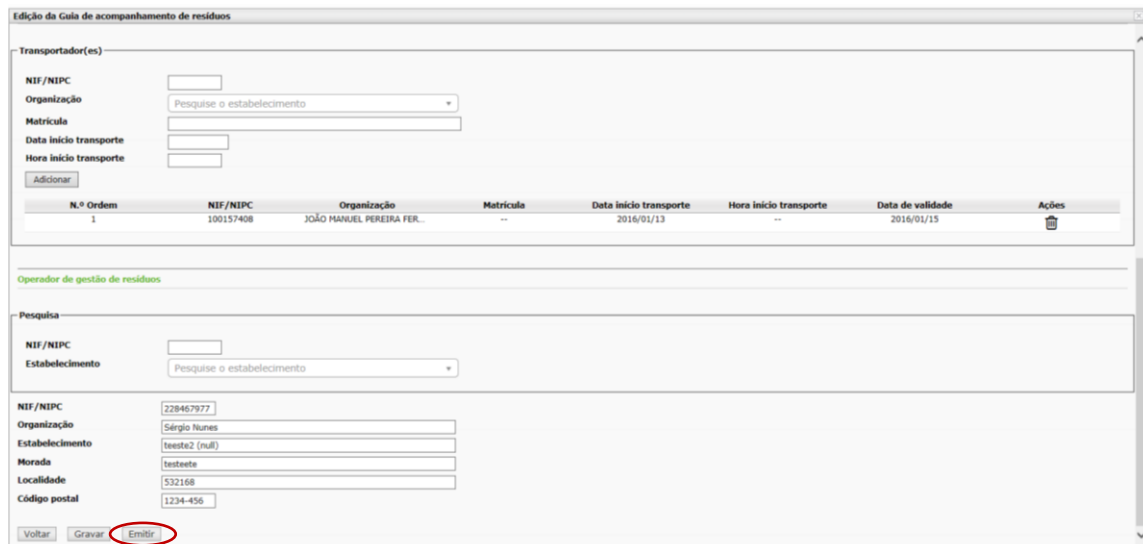
Figura 32 – Ecrã de preenchimento de formulário – Modo de edição

Passo 3) Seleccione 'Gravar'.

4. Emitir guia

A guia tem de ser emitida antes do início do transporte.

Passo 1) Após confirmar o correto preenchimento do formulário na íntegra, seleccione 'Emitir';



Edição da Guia de acompanhamento de resíduos

Transportador(es)

NIF/NIPC:

Organização: Pesquise o estabelecimento

Matricula:

Data início transporte:

Hora início transporte:

Adicionar

N.º Ordem	NIF/NIPC	Organização	Matricula	Data início transporte	Hora início transporte	Data de validade	Ações
1	100157408	JOÃO MANUEL PEREIRA FER...	--	2016/01/13	--	2016/01/15	

Operador de gestão de resíduos

Pesquisa

NIF/NIPC:

Estabelecimento: Pesquise o estabelecimento

NIF/NIPC: 228467977

Organização: Sérgio Nunes

Estabelecimento: teste2 (null)

Morada: teste2

Localidade: 532168

Código postal: 1234-456

Voltar Gravar **Emitir**

Figura 33 – Ecrã de preenchimento de formulário – botão 'Emitir'

Passo 2) Clique 'OK' na janela *pop-up* para confirmar a emissão;

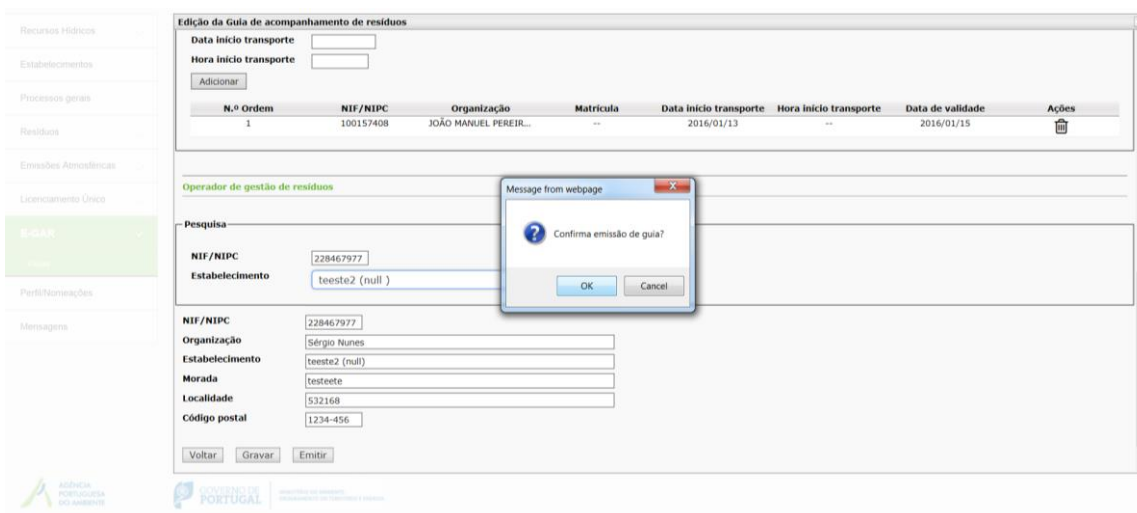

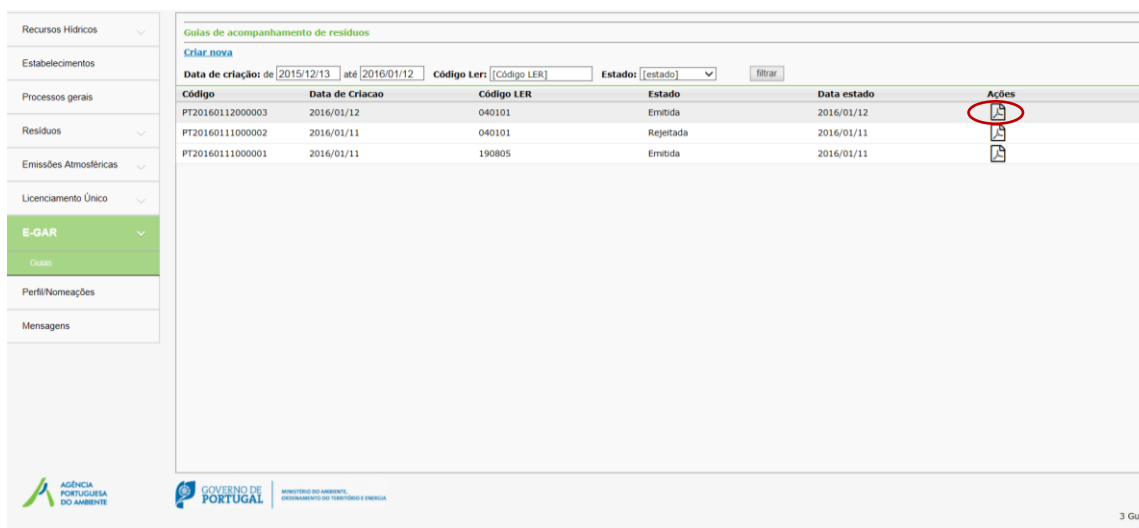


Figura 34 - Ecrã de preenchimento de formulário – Emissão

Passo 3) Se pretender guardar uma versão PDF ou quiser imprimir a guia, seleccione o ícone  na respetiva linha de registo da listagem. Para aceder a este ecrã, após a emissão da guia, tem de seleccionar o botão 'Voltar'.






Código	Data de Criação	Código LER	Estado	Data estado	Ações
PT20160112000003	2016/01/12	040101	Emitida	2016/01/12	
PT20160111000002	2016/01/11	040101	Rejeitada	2016/01/11	
PT20160111000001	2016/01/11	190805	Emitida	2016/01/11	

Figura 35 – Ecrã de listagem de guias – botão 'Exportar'

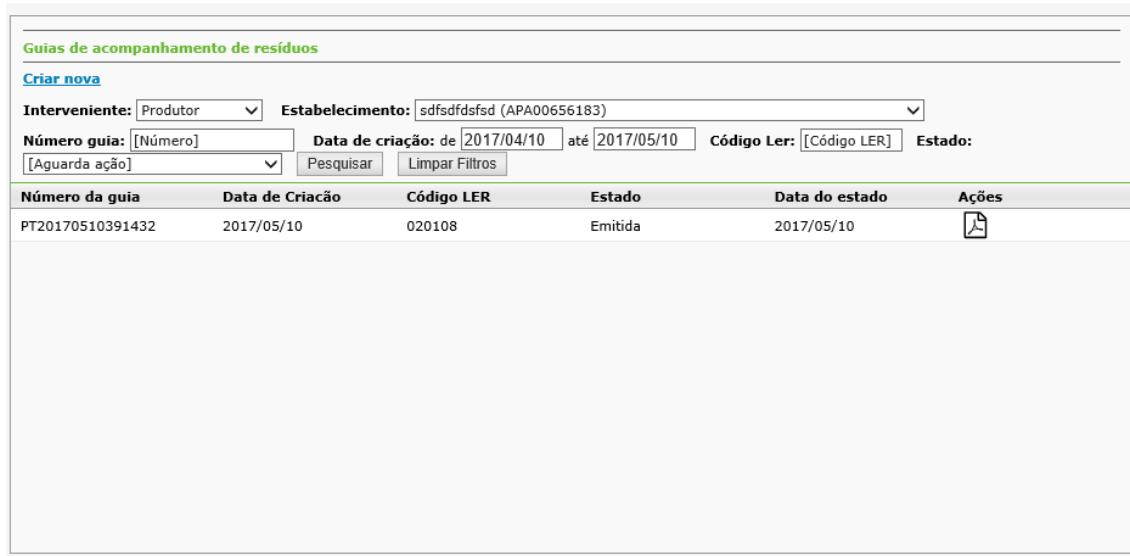
Este documento resultante deverá acompanhar o transporte.

5. Receber guia

O destinatário poderá *aceitar* (secção 5.1), *corrigir* (secção 5.2) ou *rejeitar* (secção 5.3) a guia. O destinatário pode aceitar a guia, mesmo que o produtor ainda não a tenha autorizado eletronicamente (mas como, já foi referido na secção 1, a guia nestas condições não é documento válido de transporte, a menos que seja assinada fisicamente).

5.1 Aceitar

Passo 1) Aceda ao ecrã de listagem das guias e selecione a guia pretendida. Selecione 'Aceitar' no ecrã de detalhe da guia;



Guias de acompanhamento de resíduos

[Criar nova](#)

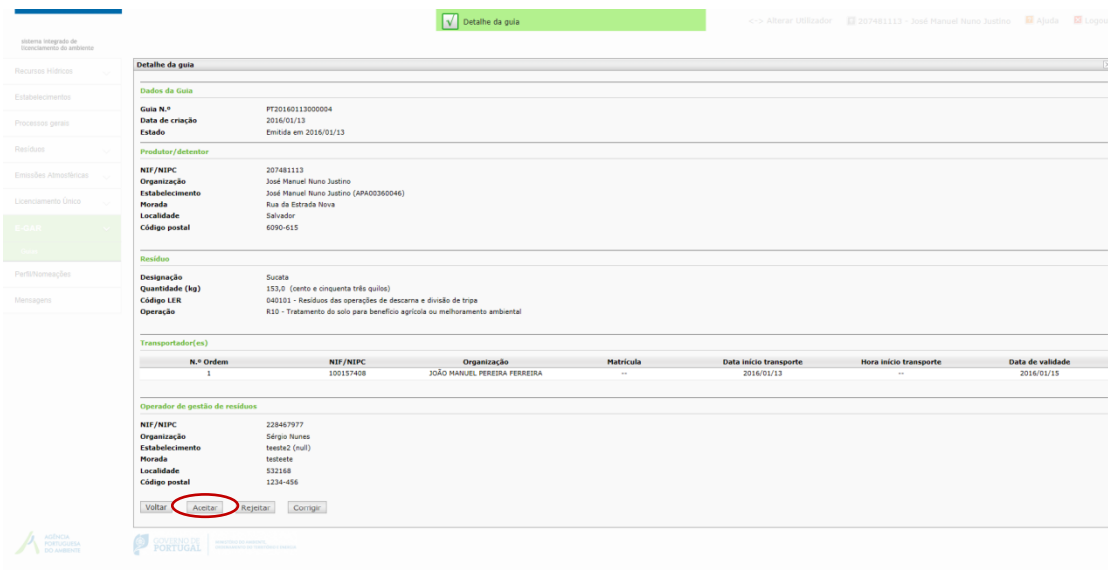
Interveniente: [Produtor] Estabelecimento: [sdfsdfdsfsd (APA00656183)]

Número guia: [Número] Data de criação: de [2017/04/10] até [2017/05/10] Código Ler: [Código LER] Estado: [Aguarda ação]

[Pesquisar] [Limpar Filtros]

Número da guia	Data de Criação	Código LER	Estado	Data do estado	Ações
PT20170510391432	2017/05/10	020108	Emitida	2017/05/10	

Figura 36 - Ecrã de listagem de guias



Detalhe da guia

Dados da Guia

Guia N.º: PT20160113000004
 Data de criação: 2016/01/13
 Estado: Emitida em 2016/01/13

Produtor/detentor

NIF/NIPC: 207481113
 Organização: José Manuel Nuno Justino
 Estabelecimento: José Manuel Nuno Justino (APA00360046)
 Morada: Rua da Estrada Nova
 Localidade: Salvador
 Código postal: 6090-615

Resíduo

Designação: Sucata
 Quantidade (kg): 153,0 (cento e cinquenta três quilos)
 Código LER: 040201 - Resíduos das operações de descama e divisão de trapa
 Operação: R10 - Tratamento da solo para benefício agrícola ou melhoramento ambiental

Transportador(es)

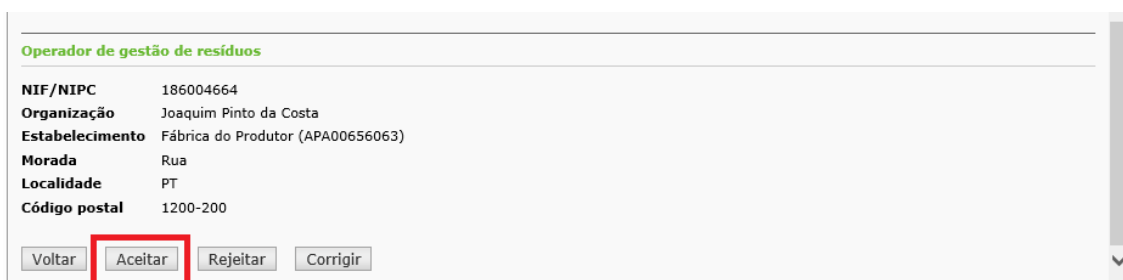
N.º Ordem	NIF/NIPC	Organização	Matrícula	Data início transporte	Hora início transporte	Data de validade
1	100157408	JOÃO MANUEL PEREIRA FERREIRA	--	2016/01/13	--	2016/01/15

Operador de gestão de resíduos

NIF/NIPC: 228467977
 Organização: Sérgio Nunes
 Estabelecimento: 166062 (null)
 Morada: 600604
 Localidade: 532188
 Código postal: 1234-456

[Voltar] **Aceitar** [Rejeitar] [Corrigir]

Figura 37 – Ecrã de detalhe da guia – botão 'Aceitar'



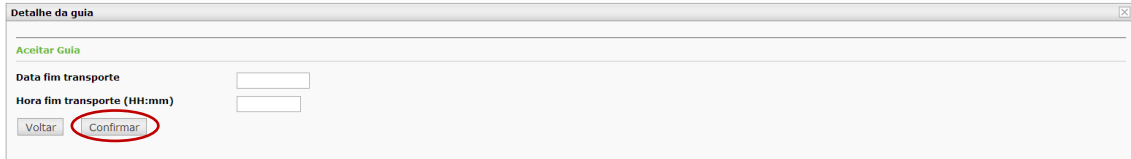
Operador de gestão de resíduos

NIF/NIPC: 186004664
 Organização: Joaquim Pinto da Costa
 Estabelecimento: Fábrica do Produtor (APA00656063)
 Morada: Rua
 Localidade: PT
 Código postal: 1200-200

[Voltar] **Aceitar** [Rejeitar] [Corrigir]

Figura 38 - Botão 'Aceitar'

Passo 2) Preencha a data e hora de fim de transporte e seleccione 'Confirmar'.



Detalhe da guia

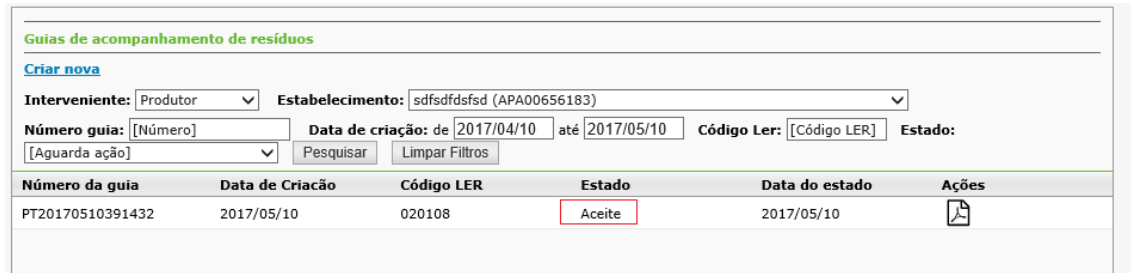
Acertar Guia

Data fim transporte:

Hora fim transporte (HH:mm):

Figura 39 - Ecrã de detalhe da guia – Aceitação

A guia passa ao estado de 'Aceite'. Depois de autorizada pelo produtor, passará ao estado de 'Concluída'.



Guias de acompanhamento de resíduos

[Criar nova](#)

Interviente: Estabelecimento:

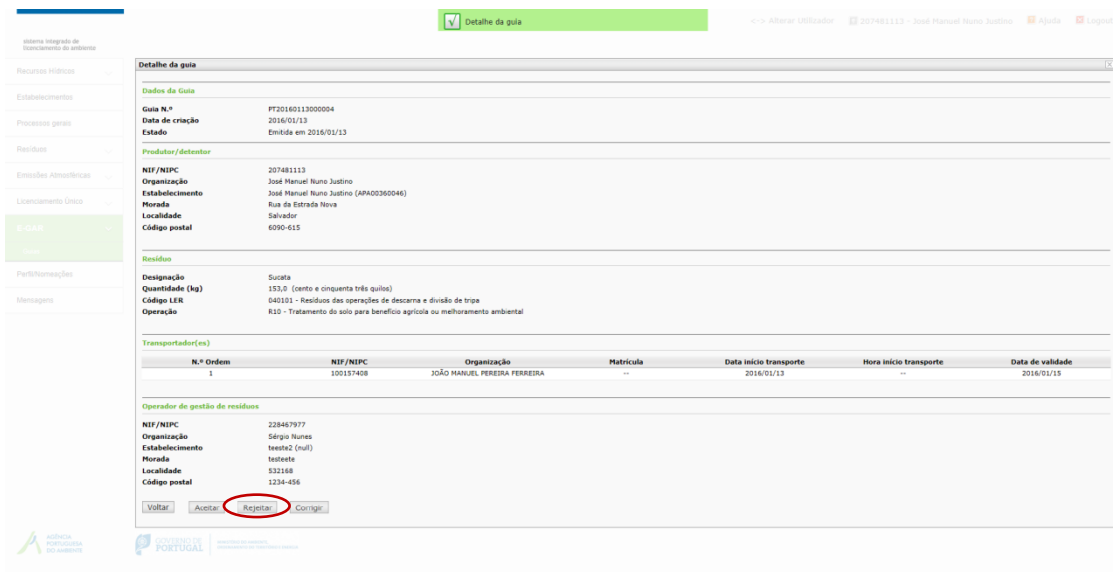
Número guia: Data de criação: de até Código Ler: Estado:

Número da guia	Data de Criação	Código LER	Estado	Data do estado	Ações
PT20170510391432	2017/05/10	020108	Aceite	2017/05/10	

Figura 40 - Ecrã de listagem de guias - guia aceite

5.2 Rejeitar

Passo 1) Seleccione 'Rejeitar' no ecrã de detalhe da guia;



Detalhe da guia

Dados da Guia

Guia N.º: PT2016011300004
 Data de criação: 2016/01/13
 Estado: Emitida em 2016/01/13

Produtor/detentor

NIF/NIPC: 207481113
 Organização: José Manuel Nuno Justino
 Estabelecimento: José Manuel Nuno Justino (APA00260046)
 Morada: Rua da Estrada Nova
 Localidade: Salvador
 Código postal: 6090-615

Resíduo

Designação: Sucata
 Quantidade (kg): 153,0 (cento e cinquenta três quilos)
 Código LER: 040203 - Resíduos das operações de descama e divisão de tripa
 Operação: 810 - Tratamento do solo para benefício agrícola ou melhoramento ambiental

Transportador(es)

N.º Ordem	NIF/NIPC	Organização	Matrícula	Data início transporte	Hora início transporte	Data de validade
1	100157408	JOÃO MANUEL PEREIRA FERREIRA	--	2016/01/13	--	2016/01/15

Operador de gestão de resíduos

NIF/NIPC: 228467977
 Organização: Sérgio Nunes
 Estabelecimento: 160602 (nuf)
 Morada: 160602
 Localidade: 532168
 Código postal: 1234-456

Figura 41 - Ecrã de detalhe da guia – botão 'Rejeitar'

Detalhe da guia

Quantidade (kg) 234,0 (duzentos e trinta quatro quilos)
Código LER 070210 - (*) Outros absorventes usados e bolos de filtração
Operação R3 - Reciclagem/recuperação de substâncias orgânicas não utilizadas como solventes (incluindo digestão anaeróbia e ou compostagem e outros processos de transformação biológica)

Transportador(es)

N.º Ordem	NIF/NIPC	Organização	Matrícula	Data início transporte	Hora início transporte	Data de validade
1	186004664	Joaquim Pinto da...	--	2017/05/10	--	2017/05/12

Operador de gestão de resíduos

NIF/NIPC 510306624
Organização Agência Portuguesa do Ambiente, I.P.
Estabelecimento Segundo Estabelecimento (APA00655803)
Morada av. afonso costa
Localidade lisboa
Código postal 9999-999

Voltar Aceitar **Rejeitar** Corrigir

Figura 42 - Botão Rejeitar

Passo 2) Preencha o comentário do destinatário com o motivo de rejeição e selecione 'Confirmar'.

Detalhe da guia

Rejeitar Guia

Comentário do destinatário

Voltar **Confirmar**

Figura 43 - Ecrã de detalhe da guia – Rejeição

5.3 Corrigir

Passo 1) Selecione 'Corrigir' no ecrã de detalhe da guia;

Detalhe da guia

Dados da Guia

Guia N.º PT2016011300004
Data de criação 2016/01/13
Estado Emitida em 2016/01/13

Produtor/detentor

NIF/NIPC 207481113
Organização José Manuel Nuno Justino
Estabelecimento José Manuel Nuno Justino (APA00360046)
Morada Rua da Estrada Nova
Localidade Salvador
Código postal 6090-615

Resíduo

Designação Sucata
Quantidade (kg) 153,0 (cento e cinquenta três quilos)
Código LER 040201 - Resíduos das operações de descama e divisão de tronco
Operação R10 - Tratamento do solo para benefício agrícola ou melhoramento ambiental

Transportador(es)

N.º Ordem	NIF/NIPC	Organização	Matrícula	Data início transporte	Hora início transporte	Data de validade
1	100157408	JOÃO MANUEL PEREIRA FERREIRA	--	2016/01/13	--	2016/01/15

Operador de gestão de resíduos

NIF/NIPC 228467977
Organização Sérgio Nunes
Estabelecimento Nuno2 (nuf)
Morada 660606
Localidade 532168
Código postal 1234-456

Voltar Aceitar Rejeitar **Corrigir**

Figura 44 - Ecrã de detalhe da guia – botão 'Corrigir'

Passo 2) Altere os dados que pretende corrigir e seleccione 'Confirmar'. Adicione um comentário para explicar o que motivou a correção.

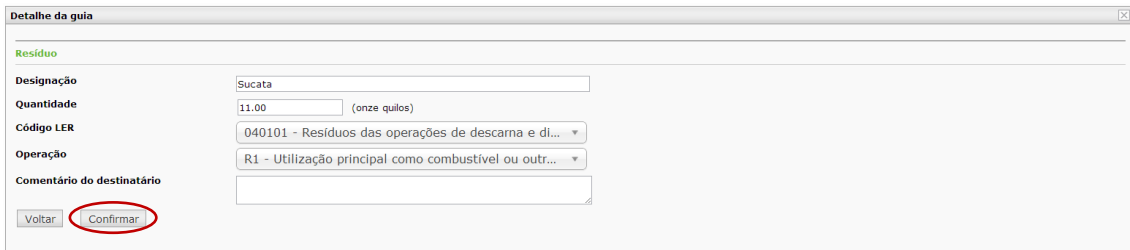


Figura 45 - Ecrã de detalhe da guia – Correção

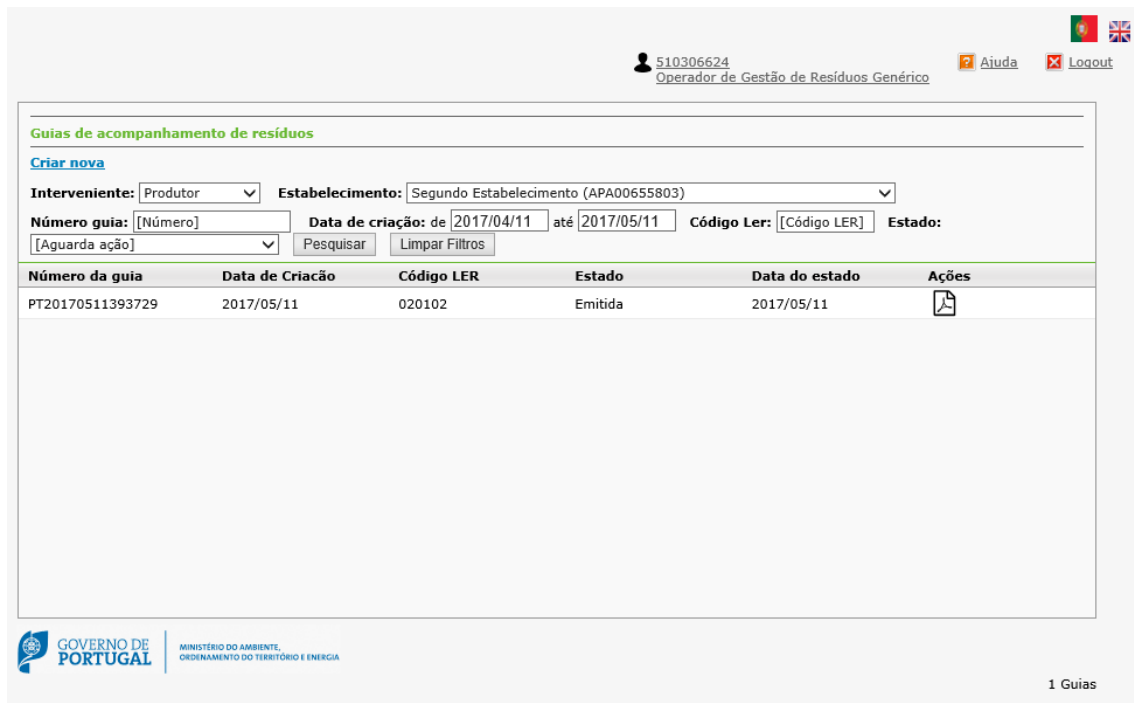
Nota: A correção exige resposta por parte do produtor. Para o efeito deverá, no seu ecrã de listagem, aceder ao detalhe da guia em questão e seleccionar 'Aceitar correção' ou 'Rejeitar correção', no fim do ecrã (veja a secção 6.2). A negação da correção irá carecer de uma reavaliação da guia por parte do destinatário.

6. Autorizar guia

Como já foi referido, o produtor deve autorizar as guias emitidas por outrem em seu nome e aceitar ou rejeitar as correções efetuadas pelo destinatário. Nesta secção exemplifica-se a autorização de uma guia nos seguintes estados: emitida, corrigida, aceite ou rejeitada.

6.1 Autorizar guia emitida

Passo 1) Seleccione a guia pretendida no ecrã de listagem de guias;




510306624
Operador de Gestão de Resíduos Genérico

Guias de acompanhamento de resíduos

[Criar nova](#)

Interventente: Estabelecimento:

Número guia: Data de criação: de até Código Ler: Estado:

Número da guia	Data de Criação	Código LER	Estado	Data do estado	Ações
PT20170511393729	2017/05/11	020102	Emitida	2017/05/11	

GOVERNO DE PORTUGAL
MINISTÉRIO DO AMBIENTE, ORDENAMENTO DO TERRITÓRIO E ENERGIA

1 Guias

Figura 46 - Ecrã de listagem das guias: seleção de guia emitida em nome do produtor

Passo 2) Seleccione o botão 'Autorizar'.



SILiAmb Réplica Produção
sistema integrado de licenciamento do ambiente

510306624
Operador de Gestão de Resíduos Genérico

Ajuda Logout

Detalhe da guia

Quantidade (kg) 234,0 (duzentos e trinta quatro quilos)
Código LER 020102 - Resíduos de tecidos animais
Operação R3 - Reciclagem/recuperação de substâncias orgânicas não utilizadas como solventes (incluindo digestão anaeróbia e ou compostagem e outros processos de transformação biológica)

Transportador(es)

N.º Ordem	NIF/NIPC	Organização	Matricula	Data início transporte	Hora início transporte	Data de validade
1	186004664	Joaquim Pinto da...	--	2017/05/11	--	2017/05/13

Operador de gestão de resíduos

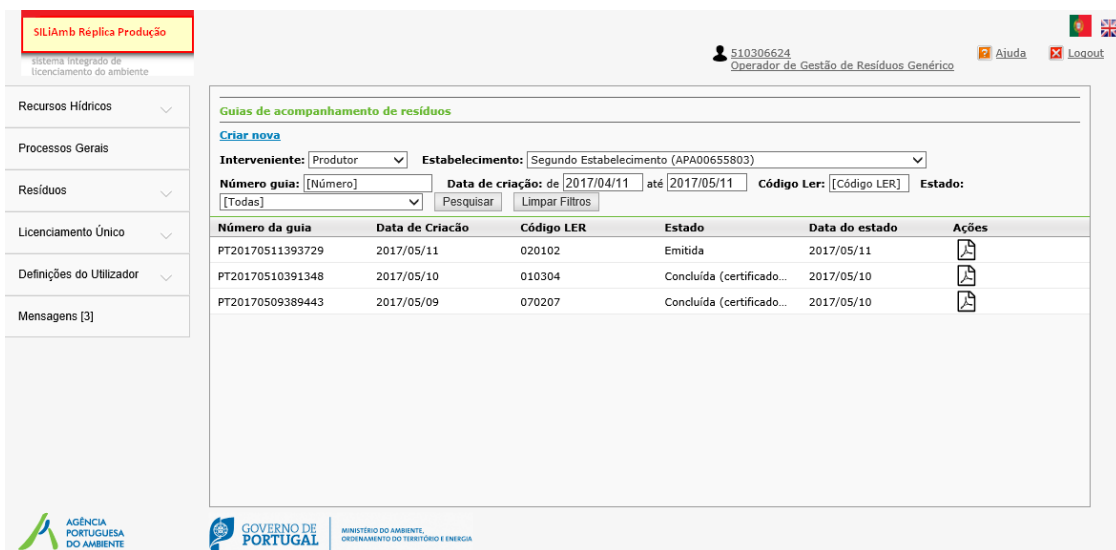
NIF/NIPC 186004664
Organização Joaquim Pinto da Costa
Estabelecimento Fábrica do Produtor (APA00656063)
Morada Rua
Localidade PT
Código postal 1200-200

Voltar **Autorizar**

AGÊNCIA PORTUGUESA DO AMBIENTE
 GOVERNO DE PORTUGAL
 MINISTÉRIO DO AMBIENTE, ORDENAMENTO DO TERRITÓRIO E ENERGIA

Figura 47 - Autorização de guia emitida

Se o destinatário já tiver aceite a guia, esta aparecerá no ecrã de listagem como concluída. Caso o destinatário ainda não o tenha feito, a guia terá o estado de emitida, mas surgirá a nota de validação eletrónica do produtor, que indica que a guia é um documento válido de transporte.



SILiAmb Réplica Produção
sistema integrado de licenciamento do ambiente

510306624
Operador de Gestão de Resíduos Genérico




Ajuda Logout

Guias de acompanhamento de resíduos

[Criar nova](#)

Interviente: Produtor **Estabelecimento:** Segundo Estabelecimento (APA00655803)

Número guia: [Número] **Data de criação:** de 2017/04/11 até 2017/05/11 **Código Ler:** [Código LER] **Estado:** [Todas]


Número da guia	Data de Criação	Código LER	Estado	Data do estado	Ações
PT20170511393729	2017/05/11	020102	Emitida	2017/05/11	
PT20170510391348	2017/05/10	010304	Concluída (certificado...)	2017/05/10	
PT20170509389443	2017/05/09	070207	Concluída (certificado...)	2017/05/10	

AGÊNCIA PORTUGUESA DO AMBIENTE
 GOVERNO DE PORTUGAL
 MINISTÉRIO DO AMBIENTE, ORDENAMENTO DO TERRITÓRIO E ENERGIA

Figura 48 - Ecrã de listagem de guias: guias emitidas e guias concluídas

GUIA ELETRÓNICA DE ACOMPANHAMENTO DE RESÍDUOS

N.º: PT20170511393729
Código de verificação: 781d63ba52c76523
Estado: Emitida



Produtor/detentor

NIF/NIPC 510306624
Organização Agência Portuguesa do Ambiente, I.P.
Estabelecimento Segundo Estabelecimento (APA00655803)
Morada av. afonso costa
Localidade lisboa
Código postal 0000-000
Concelho Lisboa

Nota de Validação Validação efetuada eletronicamente pelo produtor/detentor do resíduo. Guia válida para circulação.

Figura 49 - Nota de validação após autorização do produtor

6.2 Autorizar guia corrigida

Passo 1) Seleccione a guia pretendida no ecrã de listagem de guias;



SILiAmb Réplica Produção

Sistema Integrado de Licenciamento do Ambiente

Alterar utilizador 186004664 Produtor de resíduos normal Aiuda Logout

Guias de acompanhamento de resíduos

[Criar nova](#)

Interviente: Produtor **Estabelecimento:** Nome do estabelecimento (APA00655783)

Número guia: [Número] **Data de criação:** de [2017/04/11] até [2017/05/11] **Código Ler:** [Código LER] **Estado:** [Aguarda ação]

Pesquisar Limpar Filtros

Número da guia	Data de Criação	Código LER	Estado	Data do estado	Ações
PT20170510391804	2017/05/10	010409	Corrigida	2017/05/10	

Figura 50 - Ecrã de listagem de guias: seleção de guia corrigida

Passo 2) Seleccione o botão 'Autorizar correção';

SILIAmb Réplica Produção
sistema integrado de licenciamento do ambiente

alterar utilizador 186004664 Produtor de resíduos normal Ajuda Logout

Recursos Hídricos
Processos Gerais
Resíduos
Emissões Atmosféricas
Licenciamento Único
Definições do Utilizador
Mensagens [121]

Detalhe da guia

Código LER 010409 - Areias e argilas
Operação R5 - Reciclagem/recuperação de outros materiais inorgânicos
Comentário do destinatário Correção da quantidade na báscula

Transportador(es)

N.º Ordem	NIF/NIPC	Organização	Matrícula	Data início transporte	Hora início transporte	Data de validade
1	186004664	Joaquim Pinto da...	--	2017/05/10	--	2017/05/12

Operador de gestão de resíduos

NIF/NIPC 510306624
Organização Agência Portuguesa do Ambiente, I.P.
Estabelecimento Nome do estabelecimento com o código APA00077658 (APA00077658)
Morada Morada do estabelecimento com o código APA00077658
Localidade Localidade do estabelecimento
Código postal 9999-999

Voltar Autorizar **Aceitar correção** Rejeitar correção

Figura 51 - Autorizar correção da guia

Se escolher 'Rejeitar correção', o destinatário terá de voltar a tomar uma das decisões descritas na secção 5.

6.3 Autorizar guia aceite

Passo 1) Seleccione a guia pretendida no ecrã de listagem de guias;

510306624
Operador de Gestão de Resíduos Genérico Ajuda Logout

Guias de acompanhamento de resíduos

[Criar nova](#)

Interviente: Produtor Estabelecimento: Segundo Estabelecimento (APA00655803)

Número guia: [Número] Data de criação: de [2017/04/10] até [2017/05/10] Código Ler: [Código LER] Estado: [Todas] Pesquisar

Limpar Filtros



Número da guia	Data de Criação	Código LER	Estado	Data do estado	Ações
PT20170510391348	2017/05/10	010304	Aceite	2017/05/10	
PT20170509389443	2017/05/09	070207	Aceite	2017/05/10	

Figura 52 - Ecrã de listagem de guias

Passo 2) Seleccione o botão 'Autorizar'.



Detalhe da guia

Resíduo - dados originais

Designação: Resíduos de teste
 Quantidade (kg): 120,0 (cento e vinte quilos)
 Código LER: 010304 - (*) Rejeitados geradores de ácidos, resultantes da transformação de sulfuretos
 Operação: R13 - Armazenamento de resíduos destinados a uma das operações enumeradas de R1 a R12 (com exclusão do armazenamento temporário, antes da recolha, no local onde os resíduos foram produzidos)

Resíduo (dados finais/corrigidos)

Quantidade: 120,0 (cento e vinte quilos)
 Código LER: 010304 - (*) Rejeitados geradores de ácidos, resultantes da transformação de sulfuretos
 Operação: R13 - Armazenamento de resíduos destinados a uma das operações enumeradas de R1 a R12 (com exclusão do armazenamento temporário, antes da recolha, no local onde os resíduos foram produzidos)

Transportador(es)

N.º Ordem	NIF/NIPC	Organização	Matrícula	Data início transporte	Hora início transporte	Data de validade
1	186004664	Joaquim Pinto da Costa	--	2017/05/10	--	2017/05/12
2	510306624	Agência Portuguesa do A...	--	2017/05/11	--	2017/05/13

Operador de gestão de resíduos

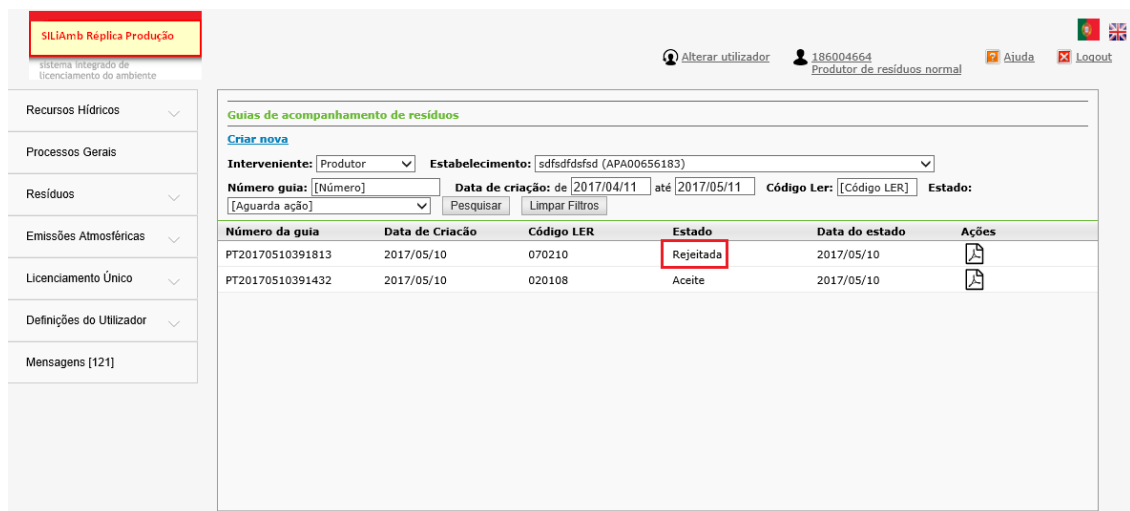
NIF/NIPC: 186004664
 Organização: Joaquim Pinto da Costa
 Estabelecimento: 1 (APA00657023)
 Morada: 6
 Localidade: 9
 Código postal: 8

Voltar **Autorizar**

Figura 53 - Autorizar guia aceite

6.4 Autorizar guia rejeitada

Não é possível autorizar uma guia que tenha sido rejeitada pelo destinatário. Caso seleccione uma guia com o estado de rejeitada, verificará que o botão ‘Autorizar’ não está disponível (surge apenas o botão ‘Voltar’).



SILiAmb Réplica Produção

Alterar utilizador | 186004664 Produtor de resíduos normal | Ajuda | Logout

Guias de acompanhamento de resíduos

Criar nova

Interveniente: Produtor | Estabelecimento: sdfsfdfdsd (APA00656183)

Número guia: [Número] | Data de criação: de 2017/04/11 até 2017/05/11 | Código Ler: [Código LER] | Estado: [Aguarda ação] | Pesquisar | Limpar Filtros

Número da guia	Data de Criação	Código LER	Estado	Data do estado	Ações
PT20170510391813	2017/05/10	070210	Rejeitada	2017/05/10	
PT20170510391432	2017/05/10	020108	Aceite	2017/05/10	

Figura 54 - Ecrã de listagem de guias

Alterar utilizador 186004664
 Produtor de resíduos normal  Ajuda  Logout

Detalhe da guia

Quantidade (kg) 234,0 (duzentos e trinta quatro quilos)

Código LER 070210 - (*) Outros absorventes usados e bolos de filtração

Operação R3 - Reciclagem/recuperação de substâncias orgânicas não utilizadas como solventes (incluindo digestão anaeróbia e ou compostagem e outros processos de transformação biológica)

Transportador(es)

N.º Ordem	NIF/NIPC	Organização	Matrícula	Data início transporte	Hora início transporte	Data de validade
1	186004664	Joaquim Pinto da...	--	2017/05/10	--	2017/05/12

Operador de gestão de resíduos

NIF/NIPC 510306624

Organização Agência Portuguesa do Ambiente, I.P.

Estabelecimento Segundo Estabelecimento (APA00655803)

Morada av. afonso costa

Localidade lisboa

Código postal 9999-999


Voltar



Figura 55 - Botão 'Autorizar' não disponível



7. Exportar guia

7.1 Exportar guia por autorizar

Passo 1) Aceda ao ecrã de listagem de guias;

Passo 2) Seleccione o ícone  na respetiva linha de registo da listagem. Para aceder a este ecrã, após a emissão da guia, tem de seleccionar o botão "Voltar".

Alterar utilizador 186004664
 Produtor de resíduos normal  Ajuda  Logout

Guias de acompanhamento de resíduos

[Criar nova](#)

Interveniente: **Estabelecimento:**

Número guia: **Data de criação:** de até **Código Ler:** **Estado:**


Número da guia	Data de Criação	Código LER	Estado	Data do estado	Ações
PT20170510391813	2017/05/10	070210	Rejeitada	2017/05/10	
PT20170510391432	2017/05/10	020108	Aceite	2017/05/10	
PT20170509389098	2017/05/09	020402	Emitida	2017/05/09	

Figura 56 - Ecrã de listagem de guias: exportar guia por autorizar

A guia exportada terá de ser impressa e assinada, para que possa ser utilizada como documento de transporte válido.

GUIA ELETRÓNICA DE ACOMPANHAMENTO DE RESÍDUOS	
	N.º: PT20170510391432
	Código de verificação: a42f19c938053515
	Estado: Aceite
<hr/>	
Produtor/detentor	
NIF/NIPC	188004664
Organização	Joaquim Pinto da Costa
Estabelecimento	sdfsdtdfsd (APA00656183)
Morada	122112
Localidade	sdadsasad
Código postal	2122-223
Concelho	-
Nota de Validação	Guia emitida em nome do produtor a aguardar validação eletrónica. Guia válida para circulação apenas com assinatura do produtor/detentor do resíduo. Assinatura: _____

Figura 57 - Nota de validação de guia por autorizar

7.2 Exportar guia autorizada

Siga os passos 1 e 2 da secção 7.1.

A e-GAR exportada é válida para circulação, uma vez que já foi validada eletronicamente pelo produtor dos resíduos.

GUIA ELETRÓNICA DE ACOMPANHAMENTO DE RESÍDUOS	
	N.º: PT20170511393729
	Código de verificação: 781d63ba52e78523
	Estado: Emitida
<hr/>	
Produtor/detentor	
NIF/NIPC	510306624
Organização	Agência Portuguesa do Ambiente, I.P.
Estabelecimento	Segundo Estabelecimento (APA00655803)
Morada	av. afonso costa
Localidade	lisboa
Código postal	9999-999
Concelho	Lisboa
Nota de Validação	Validação efetuada eletronicamente pelo produtor/detentor do resíduo. Guia válida para circulação.

Figura 58 - Nota de validação de guia autorizada

8. Validar correção de guia

Quando o destinatário faz correções, mesmo que tenha sido o produtor a emitir a guia ou que este já a tenha validado eletronicamente (no caso de a e-GAR ter sido emitida pelo transportador ou pelo destinatário, em nome do produtor), é necessário que o produtor valide a guia corrigida.

8.1 Aceitação de correção

Passo 1) Aceda ao ecrã de listagem de guias;



Figura 59 - Ecrã de listagem de guias: guia corrigida

Passo 2) Seleccione o botão 'Aceitar correção'.

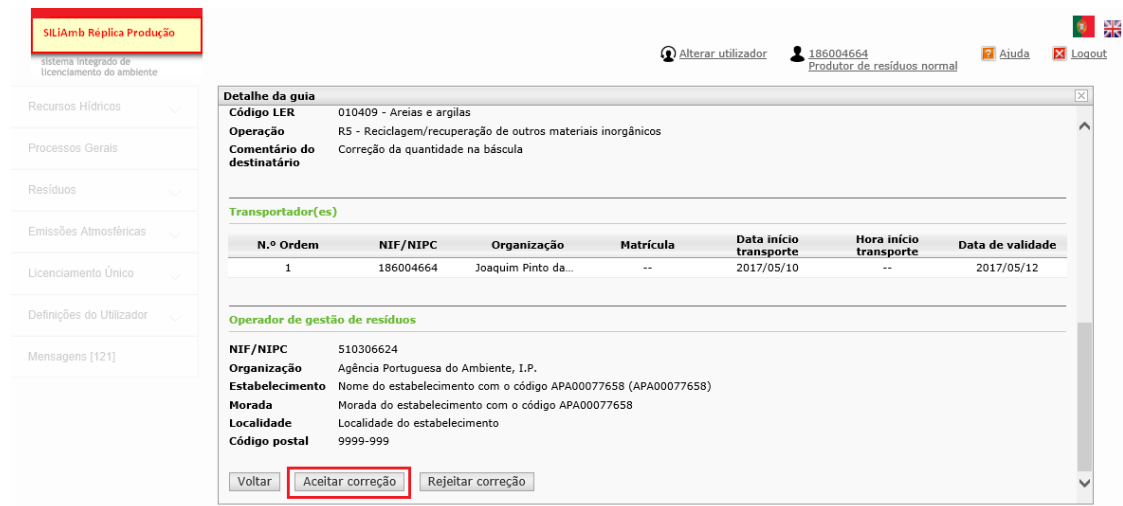


Figura 60 - Botão 'Aceitar correção'

A e-GAR ficará concluída.

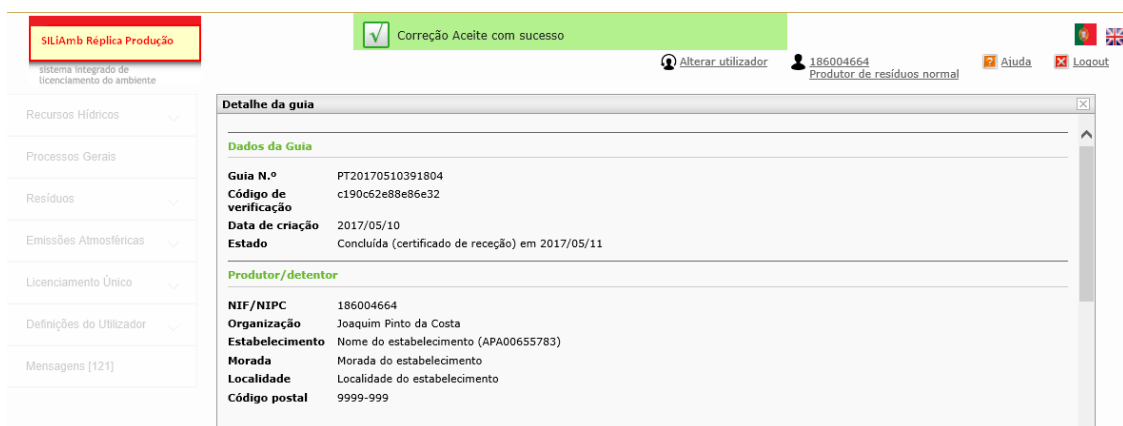
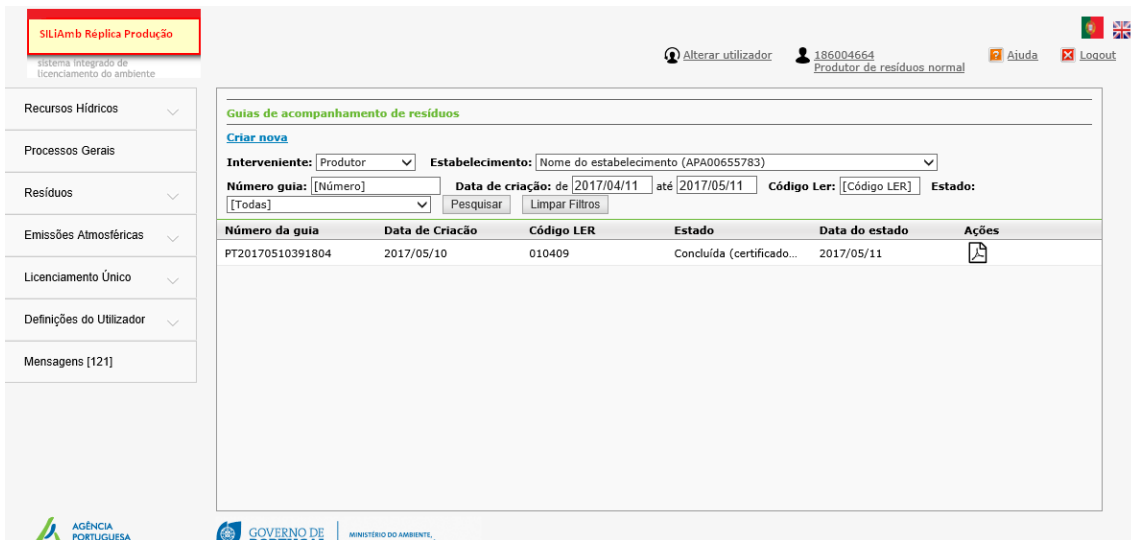


Figura 61 - Correção da guia aceite




SILIAmb Réplica Produção
sistema integrado de licenciamento do ambiente

Alterar utilizador 186004664 Produtor de resíduos normal | Ajuda | Logout

Guias de acompanhamento de resíduos
Criar nova

Interviente: Produtor Estabelecimento: Nome do estabelecimento (APA00655783)
Número guia: [Número] Data de criação: de 2017/04/11 até 2017/05/11 Código Ler: [Código LER] Estado: [Todas] Pesquisar Limpar Filtros

Número da guia	Data de Criação	Código LER	Estado	Data do estado	Ações
PT20170510391804	2017/05/10	010409	Concluída (certificado...)	2017/05/11	

AGÊNCIA PORTUGUESA DO AMBIENTE GOVERNO DE PORTUGAL MINISTÉRIO DO AMBIENTE, DO TERRITÓRIO E DO PATRIMÓNIO CULTURAL

Figura 62 - Ecrã de listagem de guias: guia concluída

8.2 Negação de correção

Passo 1) Siga o passo 1 da secção 8.1;

Passo 2) Seleccione o botão 'Rejeitar correção';



SILIAmb Réplica Produção
sistema integrado de licenciamento do ambiente

510306624 Operador de Gestão de Resíduos Genérico | Ajuda | Logout

Detalhe da guia

Quantidade 240,0 (duzentos e quarenta quilos)
Código LER 020102 - Resíduos de tecidos animais
Operação R3 - Reciclagem/recuperação de substâncias orgânicas não utilizadas como solventes (incluindo digestão anaeróbia e ou compostagem e outros processos de transformação biológica)

Transportador(es)

N.º Ordem	NIF/NIPC	Organização	Matrícula	Data início transporte	Hora início transporte	Data de validade
1	186004664	Joaquim Pinto da...	--	2017/05/11	--	2017/05/13

Operador de gestão de resíduos

NIF/NIPC 186004664
Organização Joaquim Pinto da Costa
Estabelecimento Fábrica do Produtor (APA00656063)
Morada Rua
Localidade PT
Código postal 1200-200

Voltar Aceitar correção **Rejeitar correção**

Figura 63 - Botão 'Rejeitar correção'

Passo 3) Escreva um comentário explicando a razão de rejeitar no campo 'Comentário do remetente' e seleccione o botão 'Confirmar';

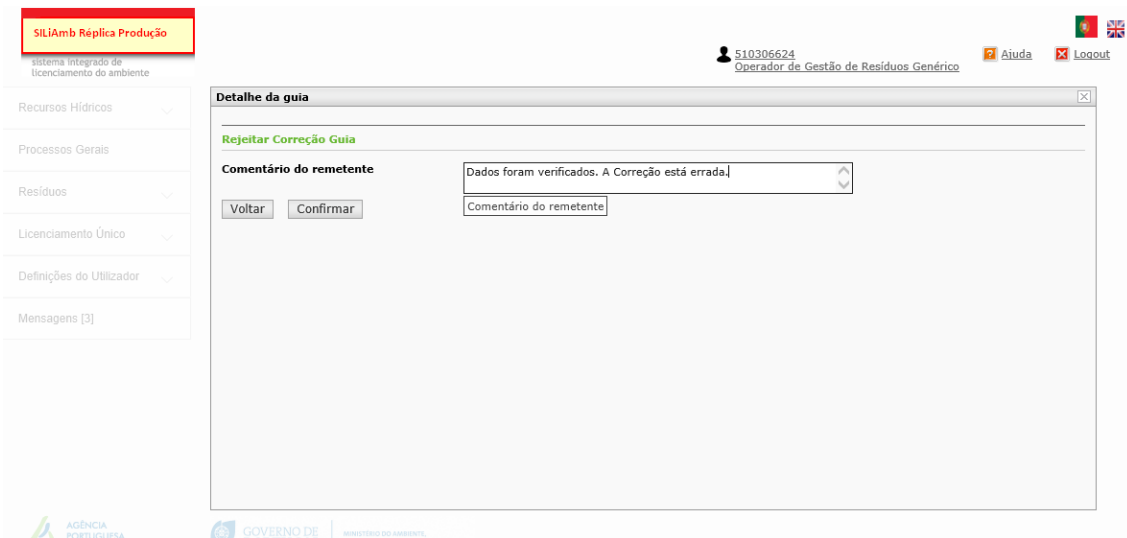


Figura 64 - Rejeitar correção de guia

Surgirá uma mensagem “pop-up” do sistema para que confirme a rejeição da correção da guia.

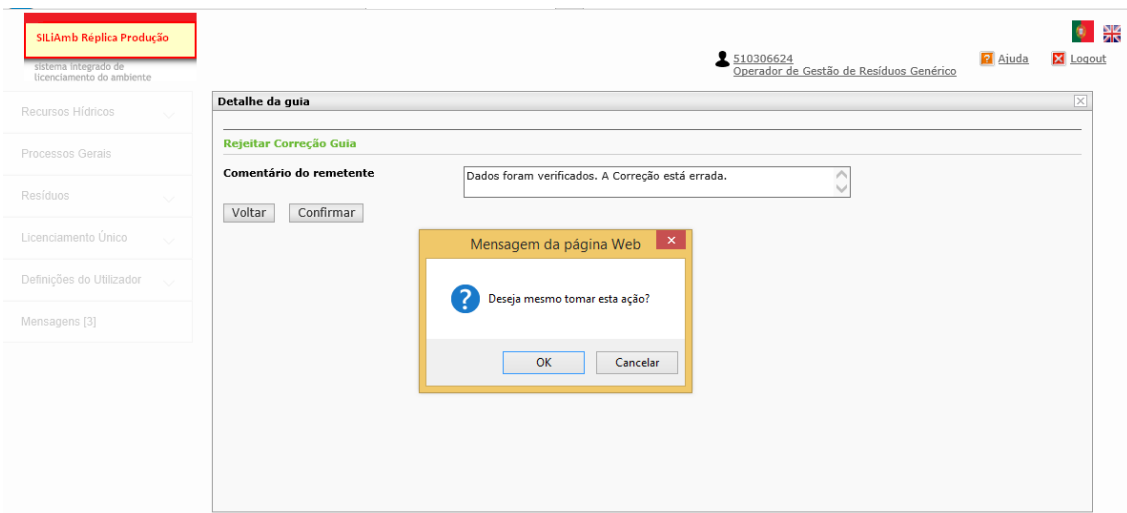


Figura 65 - Confirmação da rejeição da correção de guia

A e-GAR passará a ter o estado de “Correção negada” e terá de ser reavaliada pelo destinatário.

9. Bloqueio de emissão de guias por terceiros

Caso seja produtor de resíduos e não deseje que o transportador ou o destinatário possam emitir guias em seu nome pode proceder ao bloqueio da emissão de guias por terceiros.

Passo 1) Faça *login* no SILiAmb e aceda ao módulo ‘Definições do Utilizador’;



SILiAmb Réplica Produção

sistema integrado de licenciamento do ambiente

510306624
Operador de Gestão de Resíduos Genérico

Ajuda Logout

Recursos Hídricos

Processos Gerais

Resíduos

Licenciamento Único

Definições do Utilizador

Mensagens [3]

Identificação

Identificação Perfil SILiAmb Documentos

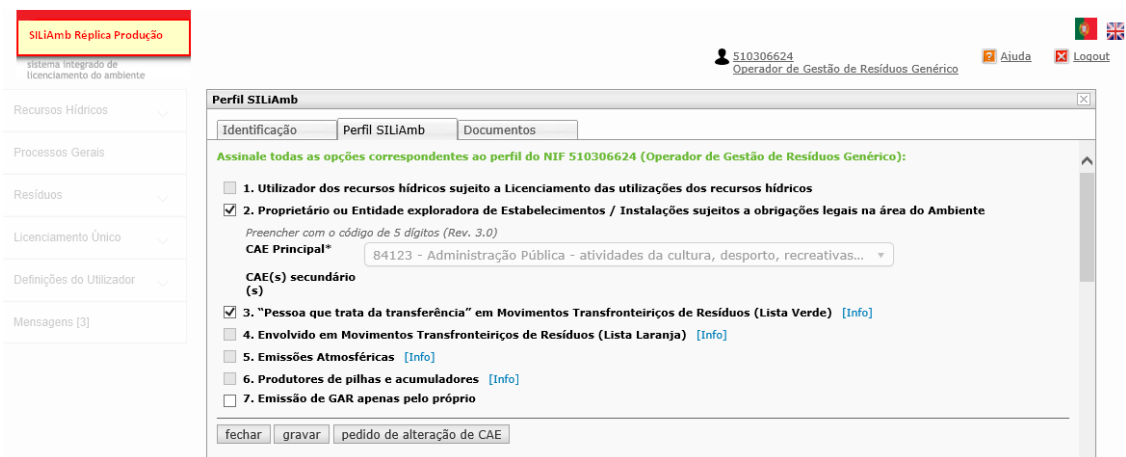
Os dados de perfil devem ser completados e confirmados.

Código APA	APA00013555
País	Portugal
Número de Identificação Fiscal	510306624
Nome/Denominação Social	Operador de Gestão de Resíduos Genérico
Idioma	Português
Email	510306624@teste.pt
Morada	Morada do Utilizador com o NIF 510306624
Localidade	Localidade do Utilizador
Código Postal (XXXX-XXX)	9999-999
Concelho	Lisboa
Telefones (fixo e telemóvel)	999999999
Fax	999999999

editar

Figura 66 - Módulo 'Definições do Utilizador'

Passo 2) Seleccione o separador 'Perfil SILiAmb';



SILiAmb Réplica Produção

sistema integrado de licenciamento do ambiente

510306624
Operador de Gestão de Resíduos Genérico

Ajuda Logout

Recursos Hídricos

Processos Gerais

Resíduos

Licenciamento Único

Definições do Utilizador

Mensagens [3]

Perfil SILiAmb

Identificação Perfil SILiAmb Documentos

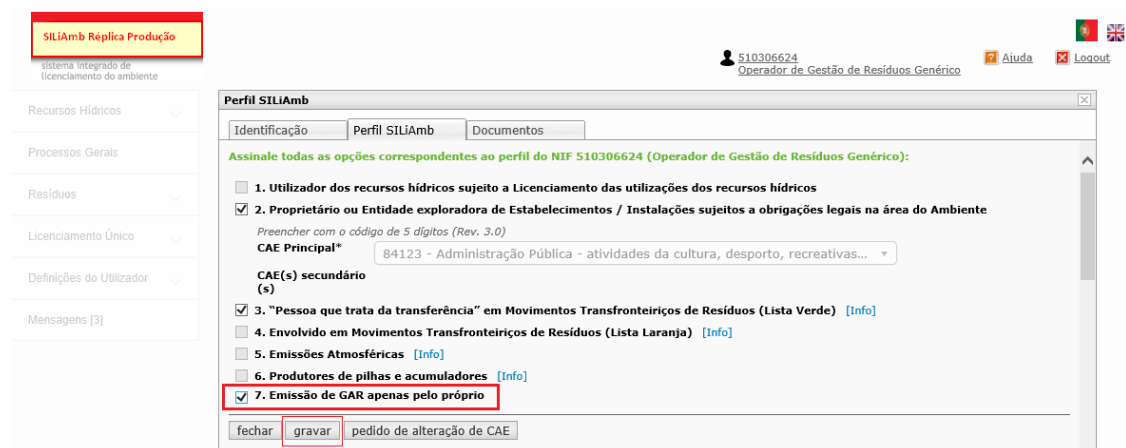
Assinale todas as opções correspondentes ao perfil do NIF 510306624 (Operador de Gestão de Resíduos Genérico):

- 1. Utilizador dos recursos hídricos sujeito a Licenciamento das utilizações dos recursos hídricos
- 2. Proprietário ou Entidade exploradora de Estabelecimentos / Instalações sujeitos a obrigações legais na área do Ambiente
Preencher com o código de 5 dígitos (Rev. 3.0)
CAE Principal* 84123 - Administração Pública - atividades da cultura, desporto, recreativas...
CAE(s) secundário (s)
- 3. "Pessoa que trata da transferência" em Movimentos Transfronteiriços de Resíduos (Lista Verde) [Info]
- 4. Envolvido em Movimentos Transfronteiriços de Resíduos (Lista Laranja) [Info]
- 5. Emissões Atmosféricas [Info]
- 6. Produtores de pilhas e acumuladores [Info]
- 7. Emissão de GAR apenas pelo próprio

fechar gravar pedido de alteração de CAE

Figura 67 - Separador 'Perfil SILiAmb'

Passo 3) Seleccione o ponto 7: Emissão de GAR apenas pelo próprio e, depois, o botão 'gravar'.



SILiAmb Réplica Produção

sistema integrado de licenciamento do ambiente

510306624
Operador de Gestão de Resíduos Genérico

Ajuda Logout

Recursos Hídricos

Processos Gerais

Resíduos

Licenciamento Único

Definições do Utilizador

Mensagens [3]

Perfil SILiAmb

Identificação Perfil SILiAmb Documentos

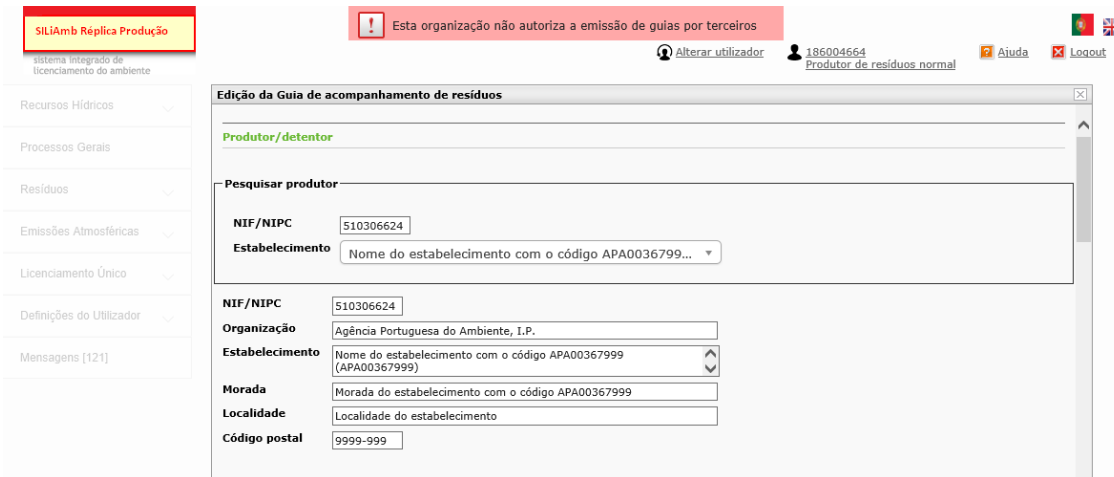
Assinale todas as opções correspondentes ao perfil do NIF 510306624 (Operador de Gestão de Resíduos Genérico):

- 1. Utilizador dos recursos hídricos sujeito a Licenciamento das utilizações dos recursos hídricos
- 2. Proprietário ou Entidade exploradora de Estabelecimentos / Instalações sujeitos a obrigações legais na área do Ambiente
Preencher com o código de 5 dígitos (Rev. 3.0)
CAE Principal* 84123 - Administração Pública - atividades da cultura, desporto, recreativas...
CAE(s) secundário (s)
- 3. "Pessoa que trata da transferência" em Movimentos Transfronteiriços de Resíduos (Lista Verde) [Info]
- 4. Envolvido em Movimentos Transfronteiriços de Resíduos (Lista Laranja) [Info]
- 5. Emissões Atmosféricas [Info]
- 6. Produtores de pilhas e acumuladores [Info]
- 7. Emissão de GAR apenas pelo próprio

fechar gravar pedido de alteração de CAE

Figura 68 - Emissão de GAR apenas pelo próprio

Caso terceiros tentem emitir uma e-GAR em nome do produtor que efetuou o bloqueio, o sistema não o permitirá.



SILiAmb Réplica Produção

sistema integrado de licenciamento do ambiente

Recursos Hídricos

Processos Gerais

Resíduos

Emissões Atmosféricas

Licenciamento Único

Definições do Utilizador

Mensagens [121]

Edição da Guia de acompanhamento de resíduos

Produtor/detentor

Pesquisar produtor

NIF/NIPC: 510306624

Estabelecimento: Nome do estabelecimento com o código APA0036799...

NIF/NIPC: 510306624

Organização: Agência Portuguesa do Ambiente, I.P.

Estabelecimento: Nome do estabelecimento com o código APA00367999 (APA00367999)

Morada: Morada do estabelecimento com o código APA00367999

Localidade: Localidade do estabelecimento

Código postal: 9999-999

Esta organização não autoriza a emissão de guias por terceiros

Alterar utilizador

186004664
Produtor de resíduos normal

Ajuda

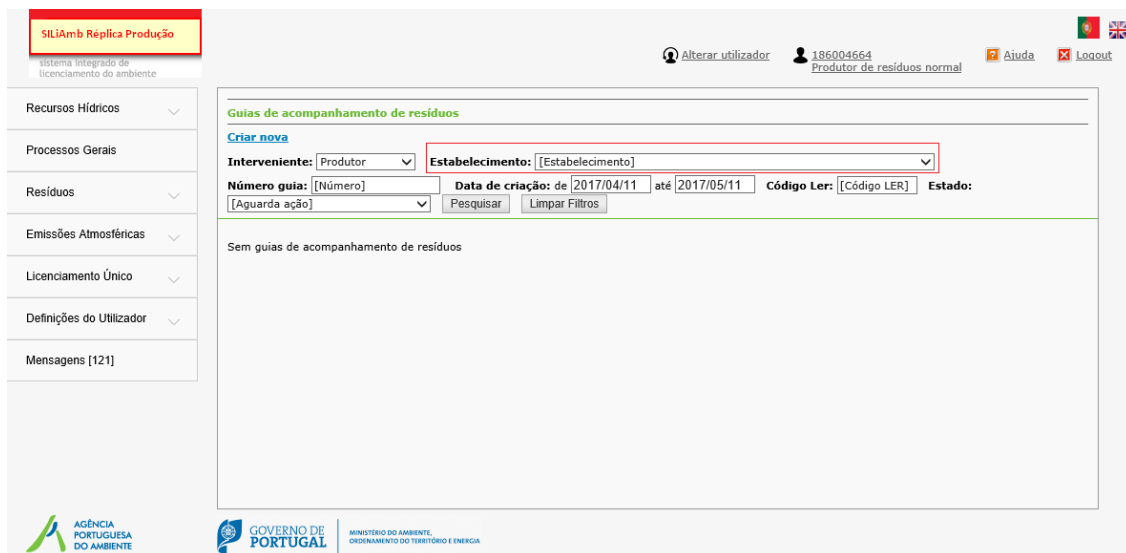
Logout

Figura 69 - Mensagem de erro gerada após tentativa de emissão de GAR por terceiros

10. Pesquisas (filtros na listagem de guias)

Poderá pesquisar uma guia, no ecrã de listagem de guias, utilizando os filtros disponíveis.

Passo 1) Seleccione o estabelecimento ao qual corresponde a e-GAR que deseja pesquisar;



SILiAmb Réplica Produção

sistema integrado de licenciamento do ambiente

Recursos Hídricos

Processos Gerais

Resíduos

Emissões Atmosféricas

Licenciamento Único

Definições do Utilizador

Mensagens [121]

Guias de acompanhamento de resíduos

[Criar nova](#)

Interventor: Produtor

Estabelecimento: [Estabelecimento]

Número guia: [Número]

Data de criação: de 2017/04/11 até 2017/05/11

Código Ler: [Código LER]

Estado: [Aguarda ação]

Pesquisar

Limpar Filtros

Sem guias de acompanhamento de resíduos

Alterar utilizador

186004664
Produtor de resíduos normal

Ajuda

Logout

AGÊNCIA PORTUGUESA DO AMBIENTE

GOVERNO DE PORTUGAL

MINISTÉRIO DO AMBIENTE, ORDENAMENTO DO TERRITÓRIO E ENERGIA

Figura 70 - Ecrã de listagem de guias: seleção de estabelecimento

Poderá pesquisar a e-GAR pelo número de guia, pela data de criação (tendo em atenção que o intervalo entre datas não poderá ser superior a 30 dias), por Código LER ou por Estado (existem as seguintes opções: Guardada, Emitida, Aceite, Corrigida, Rejeitada, Correção negada, Concluída e Todas).

SILiAmb Réplica Produção
sistema integrado de licenciamento do ambiente

Alterar utilizador 186004664 Produtor de resíduos normal Ajudar Logout

Guias de acompanhamento de resíduos
[Criar nova](#)

Interveniente: Produtor Estabelecimento: Fábrica do Produtor (APA00656063)

Número guia: [Número] Data de criação: de 2017/04/11 até 2017/05/11 Código Ler: [Código LER] Estado: [Aguarda ação]

Pesquisar Limpar Filtros

Número da guia	Data de Criação	Código LER	Estado	Data do estado	Ações
PT20170509389531	2017/05/09	010101	Aceite	2017/05/10	

Figura 71 - Filtros de pesquisa

Alterar utilizador 186004664 Produtor de resíduos normal Ajudar Logout

Guias de acompanhamento de resíduos
[Criar nova](#)





Interveniente: Produtor Estabelecimento: sdfsdfdsfsd (APA00656183)

Número guia: PT20170510391813 Data de criação: de 2017/04/11 até 2017/05/11 Código Ler: [Código LER] Estado: [Aguarda ação]

Pesquisar Limpar Filtros

Número da guia	Data de Criação	Código LER	Estado	Data do estado	Ações
PT20170510391813	2017/05/10	070210	Rejeitada	2017/05/10	

Figura 72 - Pesquisa de e-GAR pelo número







Guias de acompanhamento de resíduos

[Criar nova](#)

Interveniente: Produtor
 Estabelecimento: Fábrica do Produtor (APA00656063)

Número guia: [Número]
 Data de criação: de 2017/04/11 até 2017/05/12
 Código Ler: [Código LER]
 Estado:

	Data do estado	Ações
	2017/05/10	

Mensagem da página Web



 O intervalo entre datas não deverá ser superior a 30 dias

Figura 73 - Pesquisa de e-GAR por data de criação: mensagem de erro






Guias de acompanhamento de resíduos


[Criar nova](#)

Interveniente: Produtor
 Estabelecimento: Fábrica do Produtor (APA00656063)

Número guia: [Número]
 Data de criação: de 2017/04/12 até 2017/05/11
 Código Ler: [Código LER]
 Estado:

Número da guia	Data de Criação	Código LER	Estado	Data do estado	Ações
PT20170509389531	2017/05/09	010101	Aceite	2017/05/10	

Figura 74 - Pesquisa de e-GAR por data de criação

[Alterar utilizador](#)
  186004664
 Produtor de resíduos normal
  Ajuda
  Logout

Guias de acompanhamento de resíduos



[Criar nova](#)




Interviente:
 Estabelecimento:

Número guia:
 Data de criação: de até
 Código Ler:
 Estado:

Número da guia	Data de Criação	Código LER	Estado	Data do estado	Ações
PT20170510391813	2017/05/10	070210	Rejeitada	2017/05/10	

Figura 75 - Pesquisa de e-GAR por Código LER

[Alterar utilizador](#)
  186004664
 Produtor de resíduos normal
  Ajuda
  Logout

Guias de acompanhamento de resíduos

[Criar nova](#)

Interviente:
 Estabelecimento:

Número guia:
 Data de criação: de até
 Código Ler:
 Estado:






Número da guia	Data de Criação	Código LER	Estado	Data do estado	Ações
PT20170509389531	2017/05/09	010101	Aceite	2017/05/10	
PT20170509389382	2017/05/09	060105	Concluída (certificado...	2017/05/10	
PT20170426350353	2017/04/26	160121	Emitida	2017/04/26	

Figura 76 - Pesquisa de e-GAR por Estado (Todas)

 Alterar utilizador
  186004664
 Produtor de resíduos normal
  Ajuda
  Logout

Guias de acompanhamento de resíduos

[Criar nova](#)

Interveniente: Produtor
 Estabelecimento: Fábrica do Produtor (APA00656063)





Número guia: [Número]
 Data de criação: de 2017/04/11 até 2017/05/11
 Código Ler: [Código LER]
 Estado:

Guardada
 Pesquisar
 Limpar Filtros

Sem guias de acompanhamento de resíduos


 GOVERNO DE PORTUGAL
 MINISTÉRIO DO AMBIENTE, ORDENAMENTO DO TERRITÓRIO E ENERGIA

Figura 77 - pesquisa de e-GAR por Estado (Guardada)

 Alterar utilizador
  186004664
 Produtor de resíduos normal
  Ajuda
  Logout


Guias de acompanhamento de resíduos

[Criar nova](#)

Interveniente: Produtor
 Estabelecimento: Fábrica do Produtor (APA00656063)

Número guia: [Número]
 Data de criação: de 2017/04/11 até 2017/05/11
 Código Ler: [Código LER]
 Estado:

Emitida
 Pesquisar
 Limpar Filtros

Número da guia	Data de Criação	Código LER	Estado	Data do estado	Ações
PT20170426350353	2017/04/26	160121	Emitida	2017/04/26	

1 Guias



 GOVERNO DE PORTUGAL
 MINISTÉRIO DO AMBIENTE, ORDENAMENTO DO TERRITÓRIO E ENERGIA

Figura 78 - Pesquisa de e-GAR por Estado (Emitida)

 Alterar utilizador
  186004664
 Produtor de resíduos normal
  Ajuda
  Logout

Guias de acompanhamento de resíduos





[Criar nova](#)

Interveniente:
 Estabelecimento:

Número guia:
 Data de criação: de até
 Código Ler:
 Estado:

Número da guia	Data de Criação	Código LER	Estado	Data do estado	Ações
PT20170509389531	2017/05/09	010101	Aceite	2017/05/10	

Figura 79 - Pesquisa de e-GAR por Estado (Aceite)

 Alterar utilizador
  186004664
 Produtor de resíduos normal
  Ajuda
  Logout

Guias de acompanhamento de resíduos


[Criar nova](#)



Interveniente:
 Estabelecimento:

Número guia:
 Data de criação: de até
 Código Ler:
 Estado:

Sem guias de acompanhamento de resíduos

Figura 80 - Pesquisa de e-GAR por Estado (Corrigida)

 Alterar utilizador
  186004664
 Produtor de resíduos normal
  Ajuda
  Logout

Guias de acompanhamento de resíduos

[Criar nova](#)

Interviente:
 Estabelecimento:

Número guia:
 Data de criação: de até
 Código Ler:
 Estado:

Sem guias de acompanhamento de resíduos


 GOVERNO DE PORTUGAL
 MINISTÉRIO DO AMBIENTE, ORDENAMENTO DO TERRITÓRIO E ENERGIA

Figura 81 - pesquisa de e-GAR por Estado (Rejeitada)

 Alterar utilizador
  186004664
 Produtor de resíduos normal
  Ajuda
  Logout

Guias de acompanhamento de resíduos

[Criar nova](#)

Interviente:
 Estabelecimento:

Número guia:
 Data de criação: de até
 Código Ler:
 Estado:

Número da guia	Data de Criação	Código LER	Estado	Data do estado	Ações
PT20170509389382	2017/05/09	060105	Concluída (certificado...	2017/05/10	

Figura 82 - Pesquisa de e-GAR por Estado (Concluída)



Alterar utilizador 186004664 Produtor de resíduos normal Aiuda Logout

Guias de acompanhamento de resíduos

[Criar nova](#)

Interveniente: Produtor Estabelecimento: Fábrica do Produtor (APA00656063)

Número guia: [Número] Data de criação: de 2017/04/11 até 2017/05/11 Código Ler: [Código LER] Estado: Correção negada

Pesquisar Limpar Filtros

Sem guias de acompanhamento de resíduos

Figura 83 - Pesquisa de e-GAR por Estado (Correção negada)

11. Consulta de guia no domínio público

Passo 1) Aceda ao SILiAmb e seleccione 'Consultar guia de acompanhamento de resíduos';



SILiAmb Réplica Produção
sistema integrado de licenciamento do ambiente

Palavra-Passe
Login

[Novo registo](#) [Recuperar password](#)

Para apoio a dúvidas relacionadas com o SILiAmb, queira consultar as instruções em apoiosiliamb.apambiente.pt.

Outros acessos

Aceder ao [Simulador do Ambiente](#)

Consultar guia de acompanhamento de resíduos

[Validar Documentos](#)


MIRR 2016
O período legal de submissão do Mapa Integrado de Registo de Resíduos (MIRR) referente ao ano de 2016 decorre de 1 de Janeiro a 31 de março de 2017.

Apoio SILiAmb
Para apoio a dúvidas relacionadas com o SILiAmb, queira consultar as instruções em apoiosiliamb.apambiente.pt


COMPETE ER

Figura 84 - Consulta de guia no domínio público

Passo 2) Insira o número da guia e o código de verificação;



CERTIFICADO DE RECEÇÃO
N.º: PT20170510391804
Código de verificação: c190c62e88e86e32
 Estado: Concluída (certificado de receção)



Produtor/detentor

NIF/NIPC 198004864
Organização Joaquim Pinto da Costa
Estabelecimento Nome do estabelecimento (APA00655783)
Morada Morada do estabelecimento
Localidade Localidade do estabelecimento
Código postal 9999-999
Concelho Évora
Nota de Validação Validação efetuada eletronicamente pelo produtor/detentor do resíduo. Guia válida para circulação.

Resíduo- dados originais

Designação Resíduos de Teste
Quantidade (kg) 345,0 (trezentos e quarenta cinco quilos)
Código LER 010409 - Areias e argilas
Operação R12 - Troca de resíduos com vista a submetê-los a uma das operações enumeradas de R1 a R11

Transportador(es)

N.º Ordem	NIF/NIPC	Organização	Matrícula	Data início transporte	Hora início transporte	Data de validade
1	198004864	Joaquim Pinto da Costa	-	2017/05/10	-	2017/05/12

Operador de gestão de resíduos

NIF/NIPC 510306824
Organização Agência Portuguesa do Ambiente, I.P.
Estabelecimento Nome do estabelecimento com o código APA00077658 (APA00077658)
Morada Morada do estabelecimento com o código APA00077658
Localidade Localidade do estabelecimento
Código postal 9999-999
Concelho Amadora

Figura 85 - Exemplo de número de guia e de código de verificação

e-GAR

Insira o código da guia que pretende consultar:

N.º Guia Código de verificação

Figura 86 - Campos de inserção do número de guia e do código de verificação

e-GAR

Insira o código da guia que pretende consultar:

N.º Guia Código de verificação

Figura 87 - Exemplo de consulta de guia em domínio público

Anexos:

Emissão de e-GAR – diagrama do processo

