

Exemplo 4: Criação de Proposta de AO Horizontal (P9) e integração de pedidos

Para os **pedidos AO Horizontal (P9)**, aplicáveis apenas à fonte de financiamento 110 (OMDN), manifestados no sistema pelas SecLog/UEO.


1ª. Etapa: Criação do documento (Dado Mestre)

Criar Proposta

Transacção: **ZBPS06N**

Procedimento

1. Inicie a transacção mediante a utilização do caminho do menu ou do código de transacção.



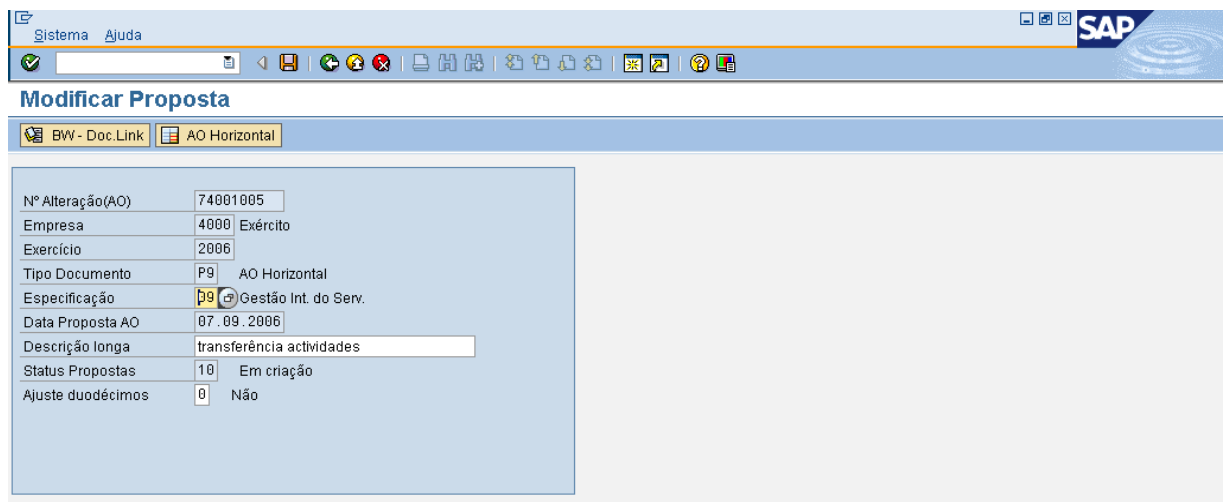
2. Faça duplo clique em **Manutenção pedidos/propostas**



3. Selecciona Proposta e em seguida criar Proposta:




4. A criação do documento de Proposta tem o seguinte layout específico:



5. Neste layout o utilizador deve indicar, obrigatoriamente (O):

Nome do Campo	O/F/C	Descrição
Empresa	<input type="radio"/>	Exemplo: 4000
Exercício	<input type="radio"/>	Exemplo: 2006
Tipo Documento	<input type="radio"/>	Exemplo: Para a Transferência Horizontal seleccionar sempre P9
Especificação	<input type="radio"/>	Exemplo: 09
Descrição longa	<input type="radio"/>	Exemplo: Transferência actividades
Ajuste duodécimos	<input type="radio"/>	Exemplo: 1

6. Na gravação,  o sistema irá automaticamente atribuir um número à proposta, o qual será dependente de Empresa e Ano (função na gravação em que número = ao último número existente na tabela para Ano e Empresa indicados + 1). Ainda na 1ª gravação, o sistema registará o status 10, a data, hora (dados do sistema) e o utilizador que realizou a operação:



O sistema apresenta a mensagem "Proposta 74001005 criada."

7. Transacção concluída.

Resultado

O utilizador tem a proposta criada com o número 74001005.

Observações




A proposta **de AO Horizontal** traduz a necessidade de transferir dotações orçamentais entre actividades legais (DGO), mantendo-se constante a restante chave orçamental, com aplicação exclusiva a transferências orçamentais no âmbito das dotações do OMDN (sub-fonte de financiamento 10110);

As propostas de transferência horizontal efectuadas directamente pelas SGO/CFin, sem integração de pedidos, devem ser sempre suportadas em documento fundamentado, aprovado pelo Comando que apoia, o qual é anexado à respectiva proposta, em suporte digital, através de funcionalidade do sistema. O não cumprimento desta premissa é motivo de rejeição (status 40) da proposta, por parte da RGO/DFin.

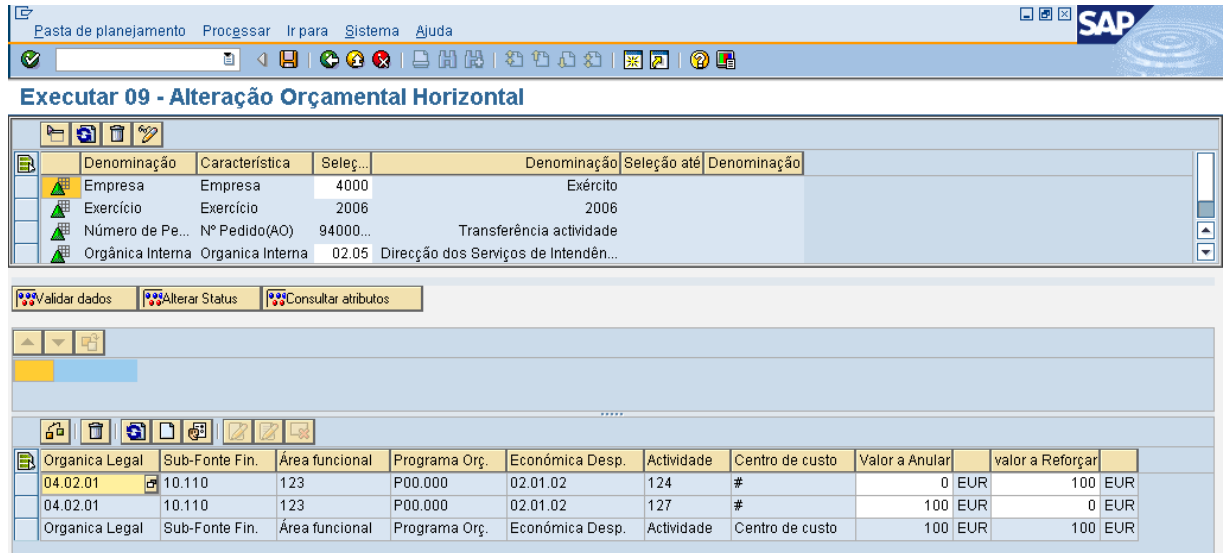
2ª. Etapa: Mudança de status do pedido para 30

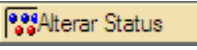
Neste layout, o utilizador depois de seleccionar (no cabeçalho) os campos "Número do documento", "Exercício", "Empresa" e "Orgânica interna" (o sistema verificará se o utilizador dispõe de autorização para a Orgânica Interna), efectua a mudança de status do documento.

Procedimento

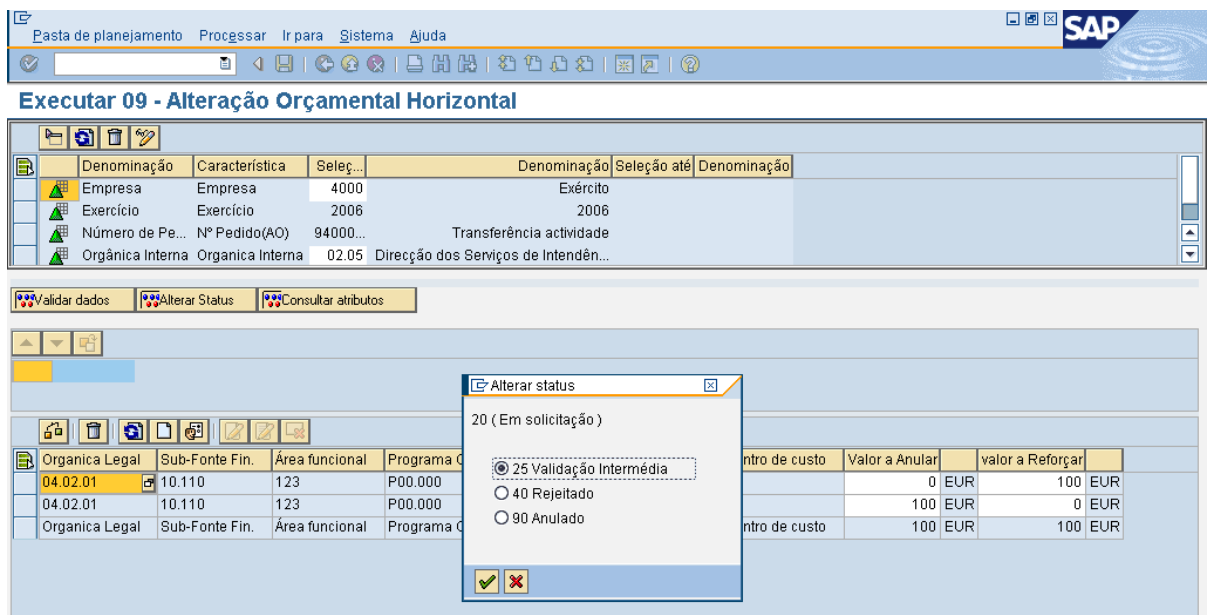
1. Aceder ao pedido através do caminho  **Executar pasta planeamento genérica**, fazendo duplo clique em  **5-Pasta para Pedidos** e  **09 - Alteração Orçamental Horizontal**.

Automaticamente surge o seguinte Layout:




2. Faça clique em: 

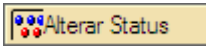
Automaticamente surge o seguinte Layout:



3. Se o pedido estiver em conformidade para ser validado faça clique em: 

4. Para gravar a alteração de status, faça clique em , após o que o o pedido fica disponível para ser associado a uma proposta.

5. Para associar o pedido a uma proposta tem de se alterar o status para 30. Faça clique em:



. Automaticamente surge o seguinte Layout:

Executar 09 - Alteração Orçamental Horizontal

Denominação	Característica	Seleç...	Denominação	Seleção até	Denominação
Empresa	Empresa	4000	Exército		
Exercício	Exercício	2006	2006		
Número de Pe...	Nº Pedido(AO)	94000...	Transferência actividade		
Orgânica Interna	Organica Interna	02.05	Direcção dos Serviços de Intendên...		

Validar dados | Alterar Status | Consultar atributos

Alterar status

25 (Validação Intermédia)

10 Em criação

30 Proposto

40 Rejeitado

Centro de custo	Valor a Anular	valor a Reforçar
	0 EUR	100 EUR
	100 EUR	0 EUR
	100 EUR	100 EUR

6. Faça clique em: 30 Proposto. Automaticamente surge o seguinte Layout:

Executar 09 - Alteração Orçamental Horizontal

NºProposta	Texto proposta	Data	TD	Texto tipo documento
0074001005	transferência actividades	07.09.2006	P9	AO Horizontal

7. Selecionar a linha da proposta pretendida e clicar em . Automaticamente surge o seguinte Layout:

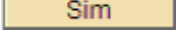
Executar 09 - Alteração Orçamental Horizontal

ATENÇÃO!!!

O nº Pedido 94000204 vai ser atribuído à proposta 74001005. Continuar

Sim Não Cancelar

Organica Legal	Sub-Fonte Fin.	Área funcional	Programa Orç.	Económica Desp.	Actividade	Centro de custo	Valor a Anular	valor a Reforçar
04.02.01	10.110	123	P00.000	02.01.02	124	#	0 EUR	100 EUR
04.02.01	10.110	123	P00.000	02.01.02		#	100 EUR	0 EUR
Organica Legal	Sub-Fonte Fin.	Área funcional	Programa Orç.	Económica Desp.	Actividade	Centro de custo	100 EUR	100 EUR

8. Se a proposta for a correcta seleccionar .

9. Para gravar a associação do pedido à proposta, faça clique em .

10. Transacção concluída.



Resultado

O utilizador associou o pedido de AO Horizontal com o nº 94000204 à proposta com o número 74001005

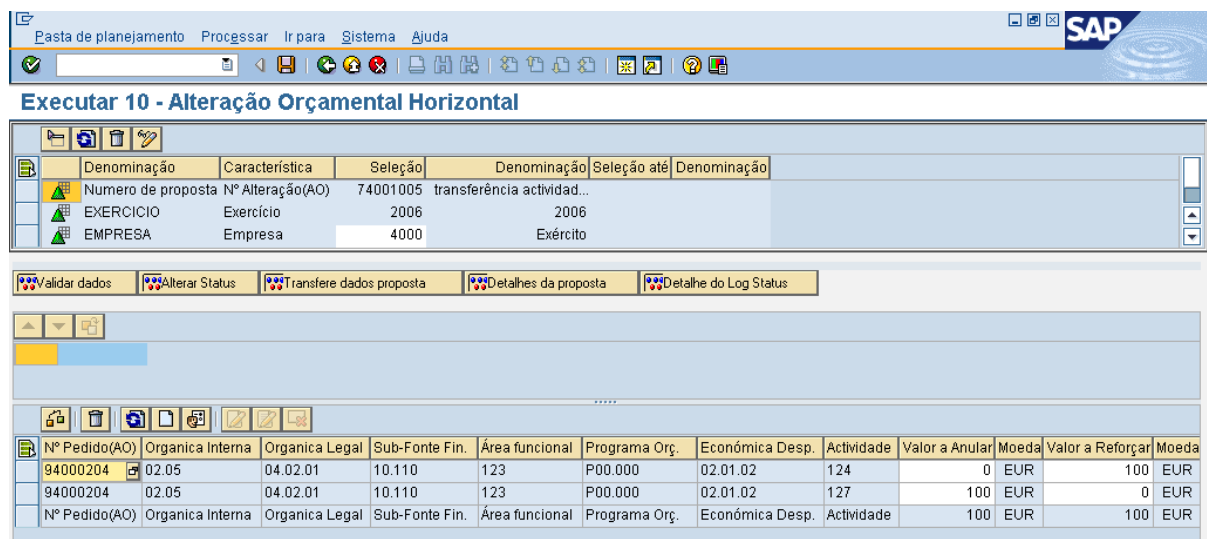
3ª. Etapa: Aprovação da proposta

Indicação dos detalhes da proposta

Procedimento

1. Aceder à proposta através do caminho  **Executar pasta planeamento genérica**, fazendo duplo clique em , na pasta para Propostas.

Automaticamente surge o seguinte Layout:

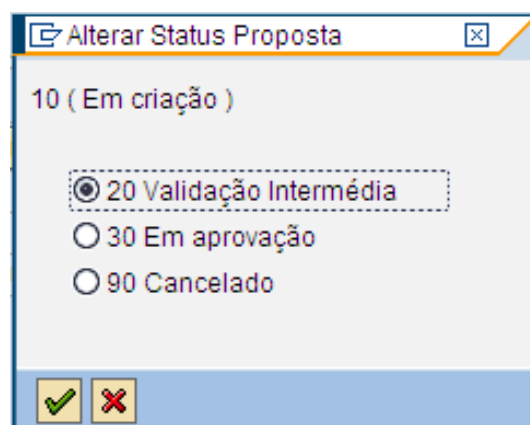


Denominação	Característica	Seleção	Denominação	Seleção até	Denominação
Numero de proposta	Nº Alteração(AO)	74001005	transferência actividad...		
EXERCICIO	Exercício	2006		2006	
EMPRESA	Empresa	4000	Exército		

Nº Pedido(AO)	Organica Interna	Organica Legal	Sub-Fonte Fin.	Área funcional	Programa Orç.	Económica Desp.	Actividade	Valor a Anular	Moeda	Valor a Reforçar	Moeda
94000204	02.05	04.02.01	10.110	123	P00.000	02.01.02	124	0	EUR	100	EUR
94000204	02.05	04.02.01	10.110	123	P00.000	02.01.02	127	100	EUR	0	EUR
Nº Pedido(AO)	Organica Interna	Organica Legal	Sub-Fonte Fin.	Área funcional	Programa Orç.	Económica Desp.	Actividade	100	EUR	100	EUR

2. Para iniciar o processo de aprovação faça clique em: 

Automaticamente surge o seguinte Layout:





Alterar Status Proposta


10 (Em criação)

20 Validação Intermédia

30 Em aprovação

90 Cancelado

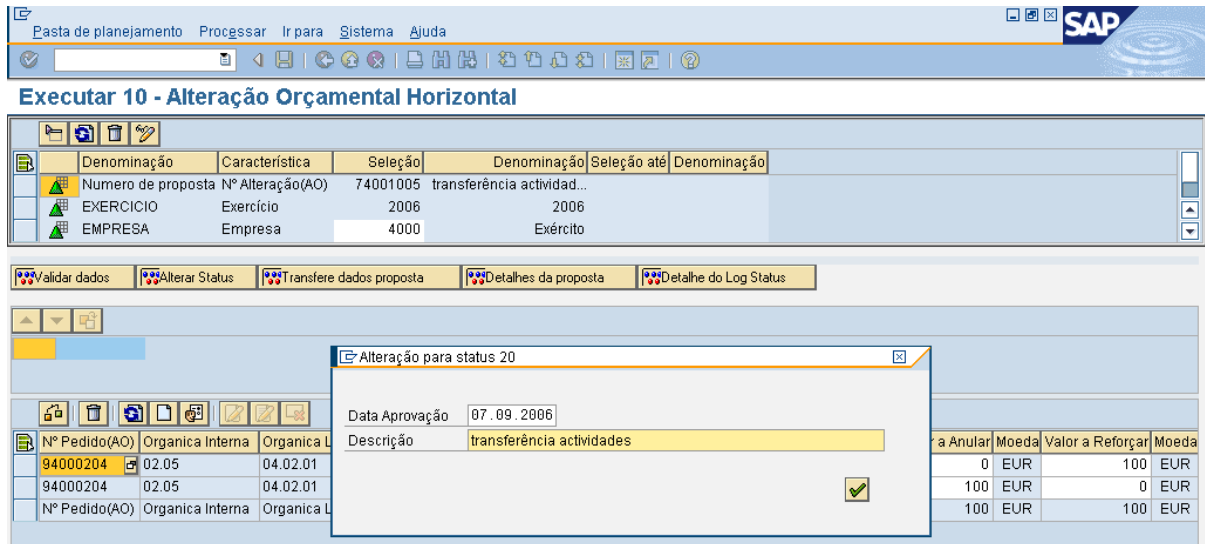
 

3. Faça clique em:  20 Validação Intermédia



Apesar de aparecer no layout o status 30 (Em aprovação) para os utilizadores das SGO/CFin apenas é possível seleccionar o status 20 (Validação Intermédia). O status 30, apenas está disponível para validação aos utilizadores da RGO/DFin.

Automaticamente surge o seguinte Layout:



The screenshot shows the SAP interface for 'Executar 10 - Alteração Orçamental Horizontal'. It features a main data table with columns: Denominação, Característica, Seleção, Denominação, Seleção até, and Denominação. Below this are buttons for 'Validar dados', 'Alterar Status', 'Transfere dados proposta', 'Detalhes da proposta', and 'Detalle do Log Status'. A modal window titled 'Alteração para status 20' is open, containing a 'Data Aprovação' field with the value '07.09.2006' and a 'Descrição' field with the value 'transferência actividades'. To the right of the modal window is a summary table:

Moeda	Valor a Anular	Valor a Reforçar	Moeda
EUR	0	100	EUR
EUR	100	0	EUR
EUR	100	100	EUR

Neste layout é introduzida a data de aprovação e informação relativa à proposta no campo da descrição.

Para gravar a alteração de status, faça clique em , após o que a proposta fica disponível para a RGO/DFin, não sendo possível ao utilizador da SGO/CFin efectuar mais alterações.

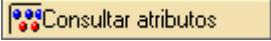


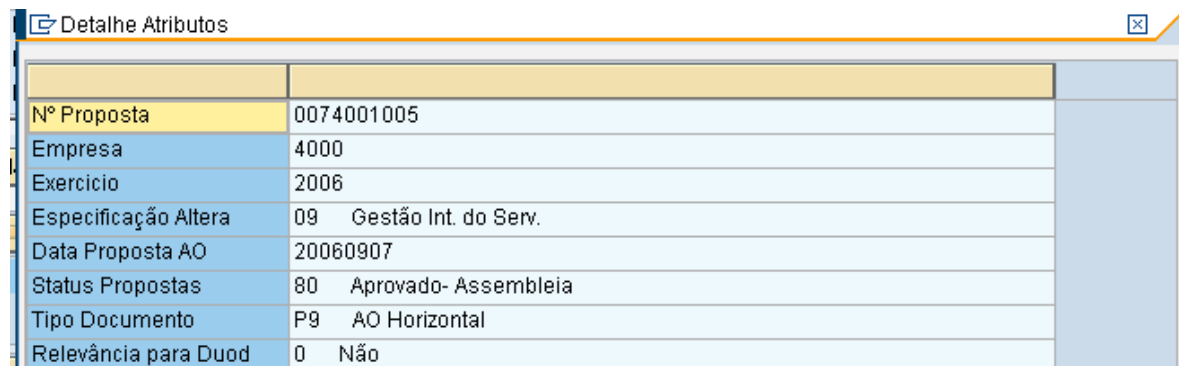
A conclusão do processo de aprovação é da responsabilidade da RGO/DFin após despacho autorizador de Sua Ex^a o General CEME.

Resultado

O utilizador tem a proposta com o número 74001005 em solicitação de aprovação.

Observações

Em qualquer fase da introdução dos detalhes da proposta ou da alteração de status pode consultar os atributos da proposta clicando em: 



The 'Detalle Atributos' window displays the following details for the proposal:

Nº Proposta	0074001005
Empresa	4000
Exercicio	2006
Especificação Altera	09 Gestão Int. do Serv.
Data Proposta AO	20060907
Status Propostas	80 Aprobado- Assembleia
Tipo Documento	P9 AO Horizontal
Relevância para Duod	0 Não