

Exemplo 1: Transferência interna de despesa na Fonte de Financiamento 110 (PA)


1ª. Etapa: Criação do documento (Dado Mestre)

Criar Proposta

Transacção: ZBPS06N

Procedimento

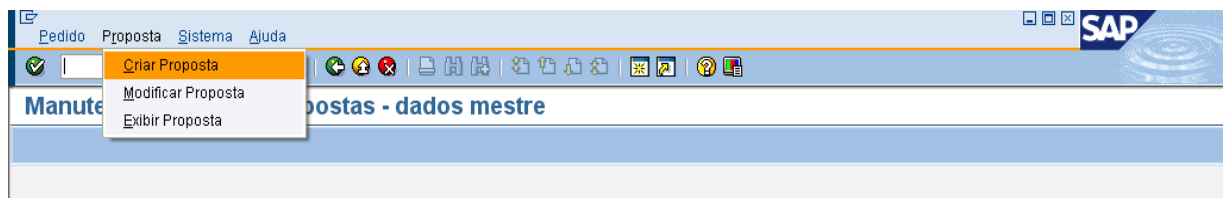
1. Inicie a transacção mediante a utilização do caminho do menu ou do código de transacção.



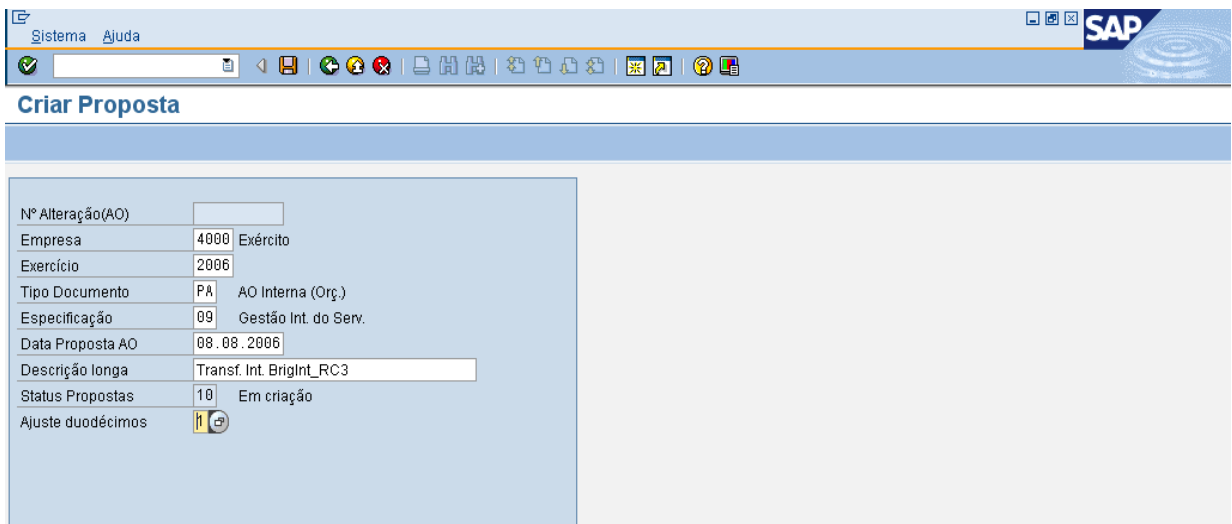
2. Faça duplo clique em **Manutenção pedidos/propostas**



3. Seleccione Proposta e em seguida criar Proposta:




4. A criação do documento de Proposta tem o seguinte layout específico:



5. Neste layout o utilizador deve indicar, obrigatoriamente (O):

Nome do Campo	O/F/C	Descrição
Empresa	<input type="radio"/>	Exemplo: 4000
Exercício	<input type="radio"/>	Exemplo: 2006
Tipo Documento	<input type="radio"/>	Exemplo: Para a transferência interna de despesa seleccionar sempre PA
Especificação	<input type="radio"/>	Exemplo: 09
Descrição longa	<input type="radio"/>	Exemplo: Criação Proposta transfer despesa
Ajuste duodécimos	<input type="radio"/>	Exemplo: 1

6. De realçar que no campo “ajuste de duodécimos” o utilizador define se pretende (1), ou não (0), transferir os duodécimos vencidos, por chave orçamental, da orgânica interna de origem para a orgânica interna de destino.

7. Na gravação,  o sistema irá automaticamente atribuir um número à proposta, o qual será dependente da Empresa e Ano (função na gravação em que número = ao último número existente na tabela para Ano e Empresa indicados + 1). Ainda na 1ª gravação, o sistema registará o status 10, a data, hora (dados do sistema) e o utilizador que realizou a operação:



O sistema apresenta a mensagem "Proposta 84000052 criada."

8. Transacção concluída.

Observações

A **Proposta de alteração orçamental interna (PA)** materializa a transacção que permite transferir dotações orçamentais entre orgânicas internas (UEO), mantendo constante a restante chave orçamental, com aplicação prática nas seguintes situações:

- Regularização de Fornecimentos entre UEO – Circular nº 03, de 15FEV06, da DFin;
- Descentralização de dotações orçamentais – Circular nº 05, de 01MAR06, da DFin;
- Outras necessidades de transferências orçamentais entre UEO.

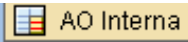

2ª. Etapa: Indicação dos detalhes da proposta

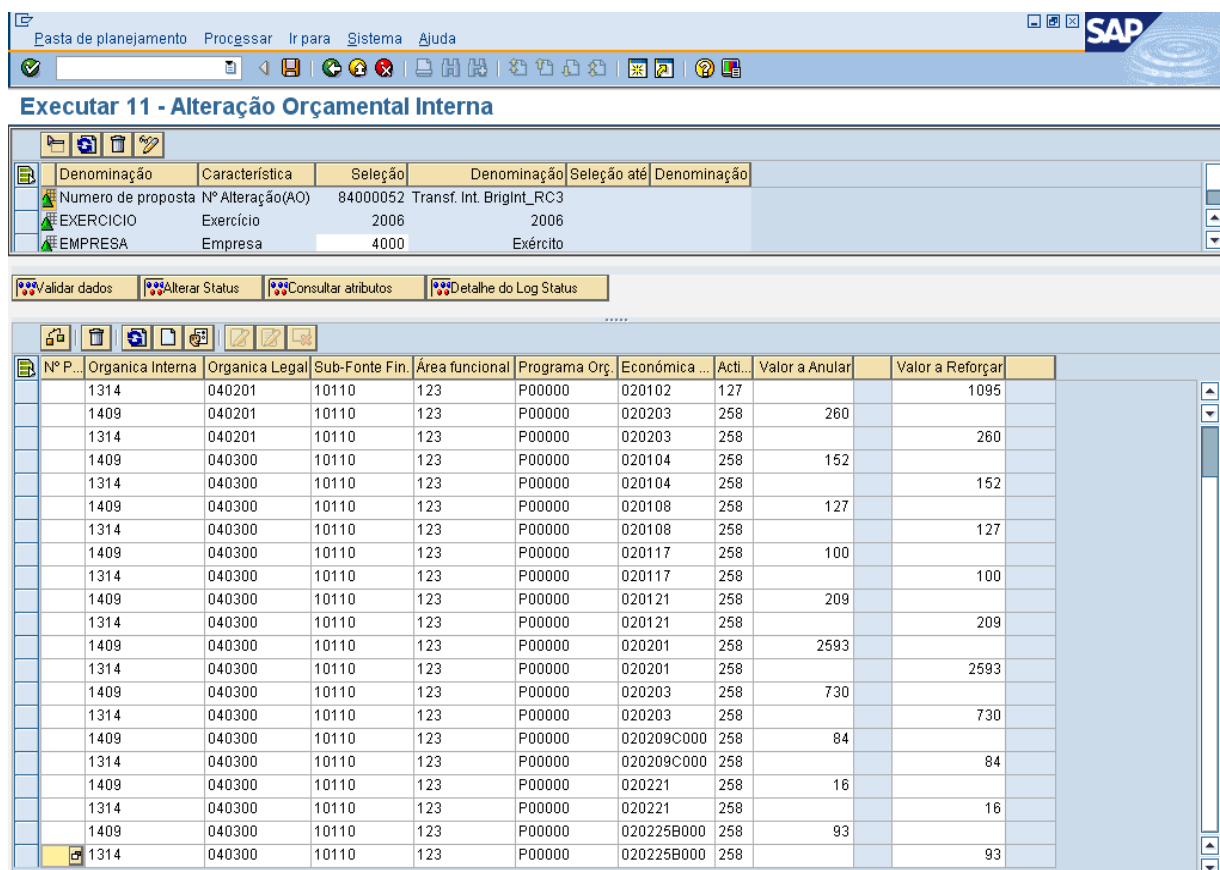
A **Indicação dos Detalhes da proposta** constitui-se como outro layout específico, no seguimento da transacção de criação ou modificação da proposta e dependente do tipo de documento que foi seleccionado na criação.

Neste layout, o utilizador depois de seleccionar (no cabeçalho) os campos “Número do documento”, “Exercício”, e “Empresa” (o sistema verificará se o utilizador dispõe de autorização para elaborar a respectiva proposta), insere a chave orçamental e os montantes a serem alterados e efectua a mudança de status do documento.

Indicação dos detalhes da proposta


Procedimento

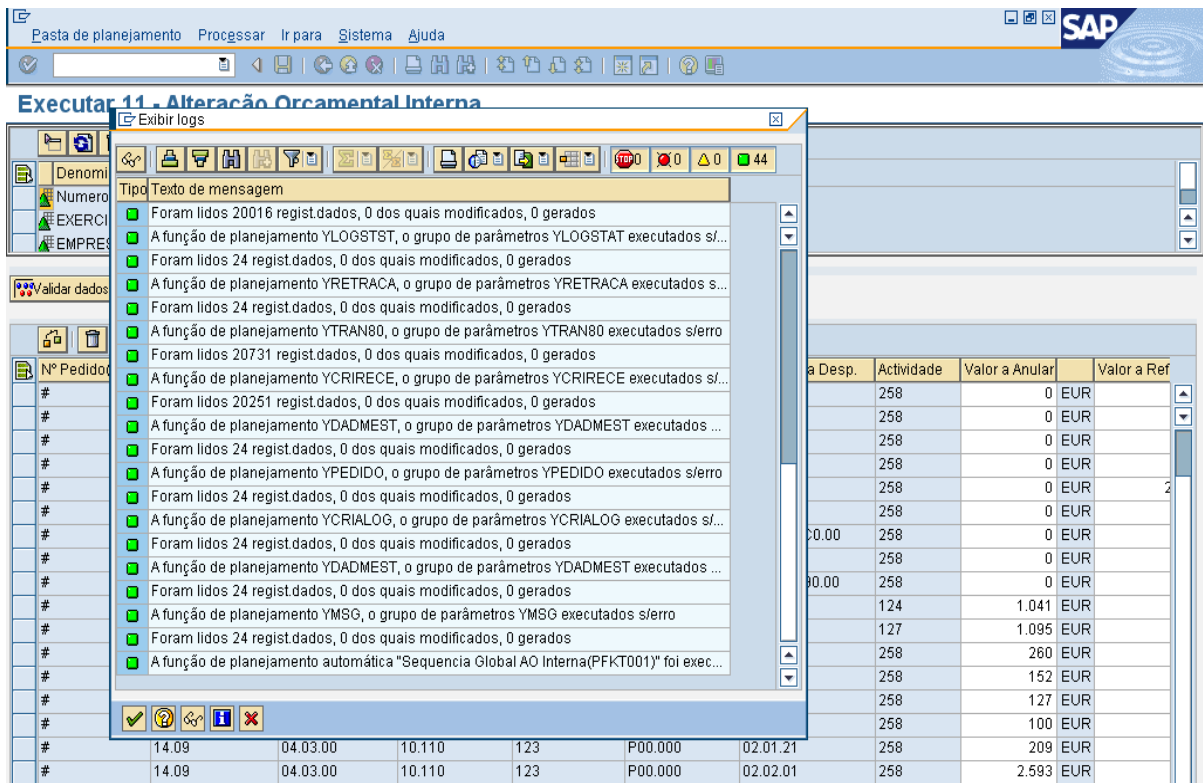
1. Na sequência da criação da proposta, faça duplo clique em:  AO Interna
2. Faça clique em  para inserir a linhas. O nº de linhas a introduzir, com o limite de 200, varia em função das necessidades do utilizador, sendo que a transacção permite efectuar transferências internas de várias orgânicas internas de origem para várias orgânicas de destina, validando os totais a reforçar e a anular e manutenção da restante chave orçamental.
3. Consoante as necessidades, preencha os campos do layout abaixo:



Denominação	Característica	Seleção	Denominação	Seleção até	Denominação
Numero de proposta	Nº Alteração(AO)	84000052	Transf. Int. BrigInt_RC3		
EXERCICIO	Exercício	2006	2006		
EMPRESA	Empresa	4000	Exército		

Nº P...	Organica Interna	Organica Legal	Sub-Fonte Fin.	Área funcional	Programa Orç.	Económica ...	Acti...	Valor a Anular	Valor a Reforçar
1314	040201	10110	123	P00000	020102	127			1095
1409	040201	10110	123	P00000	020203	258	260		
1314	040201	10110	123	P00000	020203	258			260
1409	040300	10110	123	P00000	020104	258	152		
1314	040300	10110	123	P00000	020104	258			152
1409	040300	10110	123	P00000	020108	258	127		
1314	040300	10110	123	P00000	020108	258			127
1409	040300	10110	123	P00000	020117	258	100		
1314	040300	10110	123	P00000	020117	258			100
1409	040300	10110	123	P00000	020121	258	209		
1314	040300	10110	123	P00000	020121	258			209
1409	040300	10110	123	P00000	020201	258	2593		
1314	040300	10110	123	P00000	020201	258			2593
1409	040300	10110	123	P00000	020203	258	730		
1314	040300	10110	123	P00000	020203	258			730
1409	040300	10110	123	P00000	020209C000	258	84		
1314	040300	10110	123	P00000	020209C000	258			84
1409	040300	10110	123	P00000	020221	258	16		
1314	040300	10110	123	P00000	020221	258			16
1409	040300	10110	123	P00000	020225B000	258	93		
1314	040300	10110	123	P00000	020225B000	258			93



4. Faça clique em: 



The screenshot shows the SAP interface for 'Executar 11 - Alteração Orçamental Interna'. A message log window is open, displaying a list of messages with green checkmarks, indicating successful execution of various planning functions. Below the log, a table displays budgetary data with columns for 'a Desp.', 'Actividade', 'Valor a Anular', and 'Valor a Ref'.

a Desp.	Actividade	Valor a Anular	Valor a Ref
	258	0 EUR	
	258	0 EUR	
	258	0 EUR	
	258	0 EUR	
	258	0 EUR	
	258	0 EUR	
00.00	258	0 EUR	
	258	0 EUR	
00.00	258	0 EUR	
	124	1,041 EUR	
	127	1,095 EUR	
	258	260 EUR	
	258	152 EUR	
	258	127 EUR	
	258	100 EUR	
	258	209 EUR	
	258	2,593 EUR	

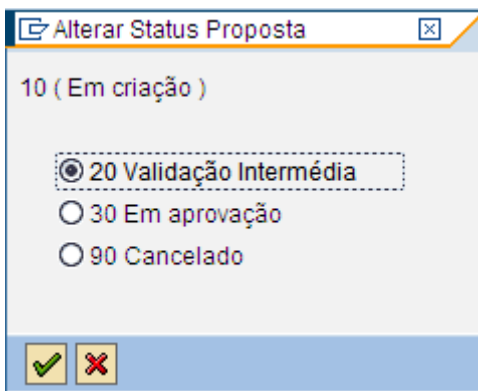
5. Faça clique em: 

Neste momento tem a transferência interna gravada. A partir daqui pode modificar a proposta inserindo mais linhas  para outras transferências possíveis ou pode começar o processo de aprovação da proposta de alteração orçamental. Em qualquer dos casos, é importante não se esquecer de gravar  as modificações feitas ao layout, antes de prosseguir.

3ª. Etapa: Aprovação da proposta

6. Para iniciar o processo de aprovação faça clique em: 

Automaticamente surge o seguinte Layout:



The screenshot shows the 'Alterar Status Proposta' dialog box. It displays the current status as '10 (Em criação)' and offers three radio button options: '20 Validação Intermédia' (selected), '30 Em aprovação', and '90 Cancelado'. There are also 'OK' and 'Cancel' buttons at the bottom.

7. Faça clique em: **20 Validação Intermédia**



Apesar de aparecer no layout o status 30 (Em aprovação) para os utilizadores das SGO/CFin apenas é possível seleccionar o status 20 (Validação Intermédia), que neste tipo de propostas corresponde ao status de aprovação.

Automaticamente surge o seguinte Layout:

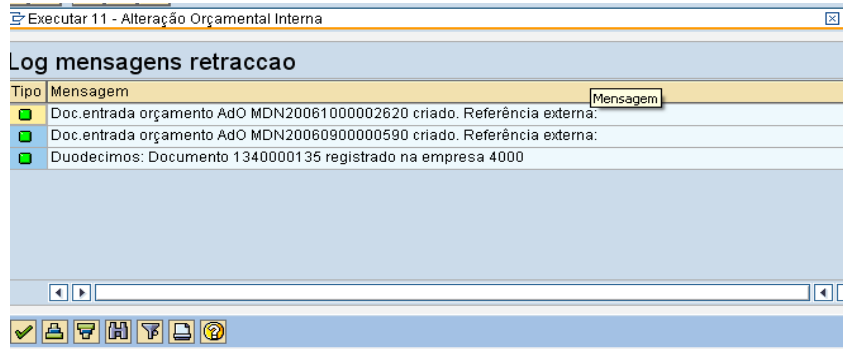
Neste layout é introduzida a data de aprovação e informação relativa à proposta no campo da descrição..

1. A confirmação da aprovação final da proposta é solicitada ao utilizador.

2. Transacção concluída.

Observações

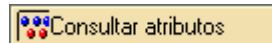
Com a aprovação da proposta o sistema emite automaticamente uma mensagem relativa à retracção dos dados para o ERP:



No exemplo apresentado o processo de retracção deu origem aos seguintes documentos, que geram automaticamente os movimentos contabilísticos associados à alteração :

- Alteração orçamental – Despesa;
- Alteração orçamental – Receita;
- Ajustamento duodecimal.

Para consulta dos Atributos após aprovação da proposta clique em



Nota importante:

Ao sair escolha a opção “**Não**” relativamente à gravação, caso contrário poderá haver duplicação dos dados.

Nº Pedido(AO)	Organica Interna	Organica Legal	Sub-Fonte Fin.	Área funcional	Programa Orç.	Económica Desp.	Actividade	Valor a Anular	Valor a Ref
#	13.14	04.03.00	10.110	123	P00.000	02.01.04	258	0 EUR	
#	13.14	04.03.00	10.110	123	P00.000	02.01.08	258	0 EUR	
#	13.14					02.01.17	258	0 EUR	
#	13.14					02.01.21	258	0 EUR	
#	13.14					02.02.01	258	0 EUR	2
#	13.14					02.02.03	258	0 EUR	
#	13.14					02.02.09.C0.00	258	0 EUR	
#	13.14	04.03.00	10.110	123	P00.000	02.02.21	258	0 EUR	
#	13.14	04.03.00	10.110	123	P00.000	02.02.25.B0.00	258	0 EUR	
#	14.09	04.02.01	10.110	123	P00.000	02.01.02	124	1.041 EUR	
#	14.09	04.02.01	10.110	123	P00.000	02.01.02	127	1.095 EUR	
#	14.09	04.02.01	10.110	123	P00.000	02.02.03	258	260 EUR	
#	14.09	04.03.00	10.110	123	P00.000	02.01.04	258	152 EUR	
#	14.09	04.03.00	10.110	123	P00.000	02.01.08	258	127 EUR	
#	14.09	04.03.00	10.110	123	P00.000	02.01.17	258	100 EUR	
#	14.09	04.03.00	10.110	123	P00.000	02.01.21	258	209 EUR	
#	14.09	04.03.00	10.110	123	P00.000	02.02.01	258	2.593 EUR	
#	14.09	04.03.00	10.110	123	P00.000	02.02.03	258	730 EUR	
#	14.09	04.03.00	10.110	123	P00.000	02.02.09.C0.00	258	84 EUR	
#	14.09	04.03.00	10.110	123	P00.000	02.02.21	258	16 EUR	